

**WEEKLY  
FINANCIAL STATISTICS**

**BULLETIN HEBDOMADAIRE DE  
STATISTIQUES FINANCIÈRES**

**FOR IMMEDIATE RELEASE  
POUR PUBLICATION IMMÉDIATE**

**September 8 2017  
le 8 septembre 2017**

**CONTENTS  
TABLE DES MATIÈRES**

<u>Page</u>		<u>Table<sup>1</sup></u>
<u>Page</u>		<u>Tableau<sup>1</sup></u>
3	Bank of Canada: assets and liabilities / <i>Banque du Canada : actif et passif</i>	B2
* 3	Positions of members of the Payments Canada with the Bank of Canada <sup>2</sup> / <i>Positions des membres de Paiements Canada à la Banque du Canada<sup>2</sup></i>	B3
* 4	Bank of Canada special purchase and resale agreements/sale and repurchase agreements intervention, and other Bank of Canada operations / <i>Intervention de la Banque du Canada dans le cadre de prises en pension spéciales ou de cessions en pension, et autres opérations de la Banque du Canada</i>	B3
* 5, 6	Financial market statistics / <i>Statistiques du marché financier</i>	F1
7	Government of Canada securities outstanding / <i>Encours des titres du gouvernement canadien</i>	G4
* 7	Government of Canada deposits / <i>Dépôts du gouvernement canadien</i>	
* 8	Charts: interest rates, exchange rates and monetary conditions indicators <i>Graphiques : taux d'intérêt, cours du change et indicateurs des conditions monétaires</i>	
* 9	Consumer Price Index and monetary conditions indicators <i>Indice des prix à la consommation et indicateurs des conditions monétaires</i>	

Data in this package are unadjusted unless otherwise stated. / *À moins d'indication contraire, les données de cette publication n'ont pas été désaisonnalisées.*

For all Wednesday series, in the event a holiday falls on a Wednesday, data for the preceding business day will be shown. / *Si un jour férié tombe un mercredi, ce sont les séries du jour ouvrable précédent qui sont présentées.*

"R" revised / *révisé*

"E" estimate / *estimation*

"NA" not available / *non disponible*

"P" preliminary / *préliminaire*

\* New information this week. / *Nouvelles données de cette semaine*

(1) Refers to the corresponding Bank of Canada Banking and Financial Statistics tables and footnotes. / *Renvoie à la note ou au tableau correspondant dans les Statistiques bancaires et financières de la Banque du Canada.*

(2) Payments Canada was formerly known as Canadian Payments Association / *Paiements Canada est le nouveau nom de l'Association canadienne des paiements*

<p>Note to Users (over) Avis aux Utilisateurs (verso)</p>
---

\*\*\*Notes to Users\*\*\*

As of 5 May 2017, the Exchange Rates table and the series of forward premium or discount (-) U.S. dollars in Canada on the Financial Markets Statistics table, as well as the graphs for the Monetary Conditions Indicators (3-month commercial paper rate) and CERI exchange rate index and \$U.S. exchange rate, will no longer be published in the Weekly Financial Statistics.

These terminations reflect changes to the way the Bank publishes foreign exchange rates. See the related [press release](#), [calculation methodology](#) and [background information](#).

The [Canadian-dollar effective exchange rate index \(CERI\)](#) and the [Overnight money market financing rate](#) will continue to be available on the Bank of Canada website. Note that CERI will be published by 16:30 ET each day as of 1 March 2017.

\*\*\*Avis aux Utilisateurs\*\*\*

À compter de 5 mai 2017, le tableau Cours de change et la série concernant le report ou déport (-) sur le dollar É.-U. au Canada, à 1 mois et à 3 mois, ne figurera plus dans le tableau des statistiques du marché financier; par ailleurs, les graphiques Indicateurs des conditions monétaires (taux du papier commercial à 3 mois) et Taux de change du dollar canadien par rapport aux monnaies composant l'indice TCEC et au dollar É.-U. ne figureront plus dans le Bulletin hebdomadaire de statistiques financières.

Ces changements reflètent les modifications qu'apporte la Banque à sa façon de publier les taux de change (voir le [communiqué](#), le [mode de calcul](#) et le [complément d'information](#)).

L'[indice de taux de change effectif du dollar canadien \(indice TCEC\)](#) et le [taux du financement à un jour sur le marché monétaire](#) seront encore publiés sur le site Internet de la Banque du Canada. Veuillez noter que l'indice TCEC sera publié chaque jour à 16 h 30 à compter du 1er mars 2017.

## Weekly Financial Statistics

### Internet

The *Weekly Financial Statistics* publication (including a schedule for the release of data) is available on the Bank of Canada's [website](#).

### Public Information and subscriptions

For information on the contents of the *Weekly Financial Statistics*, general information or to [subscribe](#) to email alerts for this and other publications, contact our Public Information Office:

Telephone: 1 800 303-1282 (toll-free, North America)

613 782-8111 (Ottawa area, outside North America)

Fax: 613 782-7713

Email: [info@bankofcanada.ca](mailto:info@bankofcanada.ca)

### Media Inquiries

Please direct all media inquiries to Public Affairs:

Telephone: 613 782-8782

Email: [communications@bankofcanada.ca](mailto:communications@bankofcanada.ca)

## Bulletin hebdomadaire de statistiques financières

### Internet

On peut consulter le *Bulletin hebdomadaire de statistiques financières* (y compris le calendrier de publication des données) dans le [site Web](#) de la Banque du Canada.

### Information publique et abonnements

Pour en savoir plus sur le contenu du *Bulletin hebdomadaire de statistiques financières*, obtenir des renseignements d'ordre général ou [s'abonner](#) au service de messagerie électronique de la Banque du Canada afin d'être avisé par courriel de la parution de ses publications, il suffit de communiquer avec le Service d'information publique:

Téléphone : 1 800 303-1282 (sans frais en Amérique du Nord)

613 782-8111 (région d'Ottawa et hors de l'Amérique du Nord)

Télécopieur : 613 782-7713

Adresse électronique : [info@banqueducanada.ca](mailto:info@banqueducanada.ca)

### Demandes des médias

Les médias sont priés de présenter leur demandes de renseignements à l'équipe chargées des affaires publiques :

Téléphone : 613 782-8782

Adresse électronique : [communications@banqueducanada.ca](mailto:communications@banqueducanada.ca)

Contents may be reproduced or referred to provided that the Weekly Financial Statistics with its date, is specifically quoted as the source.

Reproduction autorisée à condition que la source—Bulletin hebdomadaire de statistiques financières—et la date soient formellement indiquée.

BANK OF CANADA: ASSETS AND LIABILITIES (Millions of dollars)<sup>2,3</sup>

BFS Table B2

BANQUE DU CANADA : ACTIF ET PASSIF (En millions de dollars)<sup>2,3</sup>

SBF Tableau B2

Average of Wednesdays and Wednesday Moyenne Mensuelle des mercredis ou données du mercredi	Assets <i>Actif</i>				Total assets or liabilities and capital <i>Total de l'actif ou du passif et capital</i>	Liabilities and capital <i>Passif et capital</i>				
	Government of Canada direct and guaranteed securities <i>Titres émis ou garantis par le gouvernement canadien</i>	Advances <i>Avances</i>	Securities purchased under resale <i>Titres achetés dans le cadre de conventions de vente<sup>1</sup></i>	All other assets <i>Autres éléments de l'actif</i>		Notes in Circulation <i>Billets en circulation</i>	Canadian dollars deposits <i>Dépôts en dollars canadiens</i>	Members of the Payments Canada <sup>4</sup> <i>Membres de Paiements Canada<sup>4</sup></i>	All other liabilities and capital <i>Autres éléments du passif et capital</i>	
	Treasury bills <i>Bons du Trésor</i>	Total bonds <i>Total des obligations</i>				Government of Canada <i>Gouvernement canadien</i>				
	V36598	V36599	V36648	V44201361	V36649	V36596	V36639	V36642	V36650	V36646
	V36612	V36613	V36634	V44201362	V36635	V36610	V36625	V36628	V36636	V36632
2017 A	17,001	79,890	-	7,000	1,215	105,106	78,580	22,685	500	3,340
M	17,882	79,737	-	7,003	1,232	105,853	79,993	21,950	500	3,411
J	19,456	79,954	-	6,958	1,230	107,598	81,116	22,382	500	3,600
J	20,702	82,033	16	7,108	1,147	111,005	82,080	24,867	516	3,543
A	21,556	79,961	-	7,298	1,121	109,937	82,167	23,823	500	3,447
2017 J	5 20,591	81,234	-	6,972	1,148	109,945	82,455	23,343	500	3,648
	12 20,591	81,796	64	6,987	1,150	110,588	82,041	24,445	564	3,538
	19 20,812	82,265	-	6,985	1,151	111,213	81,889	25,335	500	3,489
	26 20,813	82,835	-	7,487	1,139	112,275	81,934	26,345	500	3,496
A	2 21,330	79,397	-	7,488	1,122	109,337	82,420	22,904	500	3,514
	9 21,334	79,425	-	7,501	1,121	109,381	82,475	22,895	500	3,509
	16 21,928	79,999	-	7,501	1,120	110,548	81,867	24,822	500	3,359
	23 21,932	80,212	-	7,000	1,119	110,263	81,737	24,628	500	3,398
	30 21,255	80,774	-	7,001	1,124	110,154	82,336	23,865	500	3,453

Changes from the date indicated: / Variations par rapport à la date indiquée :

2016 A 31	2,291	3,449	-	-3	90	5,827	5,373	-279	-	733
2017 A 23	-677	562	-	1	5	-109	599	-763	-	55

Monthly and  
week ending  
Wednesday  
Données  
mensuelles  
et de la  
semaine se  
terminant  
le mercrediBANK OF CANADA (Millions of dollars)<sup>2,3</sup>

BFS Table B3

BANQUE DU CANADA (En millions de dollars)<sup>2,3</sup>

SBF Tableau B3

Positions of members of the Payments Canada with the Bank of Canada<sup>4</sup>Positions des membres de Paiements Canada à la Banque du Canada<sup>4</sup>

	Total overdraft loans <i>Total des prêts pour découvert</i>		Total positive balances <i>Total soldes créditeurs</i>		Special deposit accounts <i>Comptes spéciaux de dépôt</i>	
	Total amount <i>Montant total</i>	Days transacted <i>Nombre de jours</i>	Total amount <i>Montant total</i>	Days transacted <i>Nombre de jours</i>	Total amount <i>Montant total</i>	Days transacted <i>Nombre de jours</i>
	V41838377	V41838378	V41838379	V41838380	V41838381	V41838382
	V41838391	V41838392	V41838393	V41838394	V41838395	V41838396
2017 A	75	1	9,990	18	-	-
M	-	-	11,816	22	-	-
J	71	1	13,144	22	-	-
J	80	2	10,079	20	-	-
A	-	-	11,469	23	-	-
2017 J	5 -	-	2,738	4	-	-
	12 64	1	2,563	5	-	-
	19 -	-	2,500	5	-	-
	26 -	-	2,501	5	-	-
A	2 16	1	2,516	5	-	-
	9 -	-	2,500	5	-	-
	16 -	-	2,501	5	-	-
	23 -	-	2,500	5	-	-
	30 -	-	2,500	5	-	-
S	6 -	-	4,086	4	-	-

(1) Includes Overnight Repo and Term Repo Operations / Comprend les prises en pension à un jour et les prises en pension à plus d'un jour.

(2) Information to update these tables may not be available at time of publishing. / Il se peut que l'information nécessaire à la mise à jour de ces tableaux ne soit pas disponible au moment de la publication.

(3) In the event that an Emergency Lending Assistance (ELA) advance is made, the advance will not be included in the Weekly Financial Statistics until public disclosures have otherwise occurred. Any outstanding ELA advances are included in the Bank's monthly balance sheet and its annual and quarterly financial statements. Additional information on the Bank's ELA operations can be found at: <http://www.bankofcanada.ca/core-fonctions/financial-system/lender-of-last-resort>. The Weekly Financial Statistics will not be restated after ELA has been otherwise disclosed. / L'octroi d'une aide d'urgence n'est pas inclus dans le Bulletin hebdomadaire de statistiques financières si l'opération n'a pas encore été divulguée autrement au public. Toute avance en cours au titre de l'aide d'urgence est inscrite dans le bilan mensuel ainsi que dans les états financiers annuels et trimestriels de la Banque. Pour obtenir des renseignements supplémentaires sur les activités de l'institution relatives à l'octroi d'une aide d'urgence, consultez le site : <http://www.banqueducanada.ca/grandes-fonctions/systeme-financier/prets-de-dernier-ressort>. Le Bulletin hebdomadaire de statistiques financières n'est pas remanié après la divulgation de l'octroi d'une aide d'urgence.

(4) Payments Canada was formerly known as Canadian Payments Association / Paiements Canada est le nouveau nom de l'Association canadienne des paiements

Monthly and week ending Wednesday Données mensuelles et de la semaine se terminant le mercredi	BANK OF CANADA (Millions of dollars) <sup>2,3</sup>				continued			
	<i>BANQUE DU CANADA (En millions de dollars)<sup>2,3</sup></i>				<i>suite</i>			
	Bank of Canada special purchase and resale agreements/sale and repurchase agreements intervention				Other Bank of Canada operations			
	<i>Intervention de la Banque du Canada dans le cadre de prises en pension spéciales ou de cessions en pension</i>				<i>Autres opérations de la Banque du Canada</i>			
Overnight Repo <sup>1</sup>		Sale and repurchase agreements		Term Repo Operations <sup>4</sup>		Securities lending operations		
<i>Prises en pension à un jour<sup>1</sup></i>		<i>Cessions en pension</i>		<i>Prises en pension à plus d'un jour</i>		<i>Opérations de prêt de titres</i>		
Total amount	Days transacted	Total amount	Days transacted	Total amount	Days transacted	Total amount	Days transacted	
<i>Montant total</i>	<i>Nombre de jours</i>	<i>Montant total</i>	<i>Nombre de jours</i>	<i>Montant total</i>	<i>Nombre de jours</i>	<i>Montant total</i>	<i>Nombre de jours</i>	
V41838383	V41838384	V41838385	V41838386	V41838387	V41838388	V41838389	V41838390	
V41838397	V41838398	V41838399	V41838400	V41838401	V41838402	V41838403	V41838404	
2017 A	1,190	1	-	-	5,000	2	-	-
M	1,500	1	-	-	5,000	2	-	-
J	4,400	3	-	-	5,000	2	-	-
J	-	-	-	-	5,500	2	-	-
A	-	-	-	-	8,000	3	-	-
2017 J	5 1,400	1	-	-	-	-	-	-
12	-	-	-	-	3,000	1	-	-
19	-	-	-	-	-	-	-	-
26	-	-	-	-	2,500	1	-	-
A	2	-	-	-	-	-	-	-
9	-	-	-	-	3,000	1	-	-
16	-	-	-	-	-	-	-	-
23	-	-	-	-	2,000	1	-	-
30	-	-	-	-	-	-	-	-
S	6 4,500	2	-	-	3,000	1	131	1

(1) Formerly called "Special purchase and resale agreements" / Auparavant appelées « Prises en pension spéciales ».

(2) Information to update these tables may not be available at time of publishing. / Il se peut que l'information nécessaire à la mise à jour de ces tableaux ne soit pas disponible au moment de la publication.

(3) In the event that an Emergency Lending Assistance (ELA) advance is made, the advance will not be included in the Weekly Financial Statistics until public disclosures have otherwise occurred. Any outstanding ELA advances are included in the Bank's monthly balance sheet and its annual and quarterly financial statements. Additional information on the Bank's ELA operations can be found at: <http://www.bankofcanada.ca/core-fonctions/financial-system/lender-of-last-resort>. The Weekly Financial Statistics will not be restated after ELA has been otherwise disclosed. / L'octroi d'une aide d'urgence n'est pas inclus dans le Bulletin hebdomadaire de statistiques financières si l'opération n'a pas encore été divulguée autrement au public. Toute avance en cours au titre de l'aide d'urgence est inscrite dans le bilan mensuel ainsi que dans les états financiers annuels et trimestriels de la Banque. Pour obtenir des renseignements supplémentaires sur les activités de l'institution relatives à l'octroi d'une aide d'urgence, consultez le site : <http://www.banqueducanada.ca/grandes-fonctions/systeme-financier/prets-de-dernier-ressort>. Le Bulletin hebdomadaire de statistiques financières n'est pas remanié après la divulgation de l'octroi d'une aide d'urgence.

(4) Formerly called "Term purchase and resale".

FINANCIAL MARKET STATISTICS  
STATISTIQUES DU MARCHÉ FINANCIER

Effective date (year, month, day) Date d'entrée en vigueur (année, mois, jour)	Bank Rate Taux officiel d'escompte	Operating band Fourchette opérationnelle		Target over- night rate Taux cible du finan- cement à un jour	Wednesday Le mercredi	Chartered bank administered interest rates Taux d'intérêt administrés des banques à charte							
		Low Bas	High Haut			Prime business Taux de base des prêts aux entre- prises	Conventional mortgage Prêts hypothécaires ordinaires		Non- chequable savings deposits d'épargne non trans- férables par chèque	Daily interest savings (balances over \$100,000) Comptes d'épargne à intérêt quotidien (soldes supérieurs à 100 000 \$)	5-year personal fixed term Dépôts à 5 ans des parti- culiers	Guaranteed investment certificates Certificats de placement garantis	
							1 year À 1 an	5 year À 5 ans				1 year À 1 an	5 year À 5 ans
	V39078	V39076	V39077	V39079		v80691311	v80691333	v80691335	v80691338	v80691337	v80691336	v80691339	v80691341
2008 10 08	2.75	2.25	2.75	2.50	2017 M 31	2.70	3.14	4.64	0.05	0.05	0.95	0.73	1.13
21	2.50	2.00	2.50	2.25	J 7	2.70	3.14	4.64	0.05	0.05	0.95	0.73	1.13
12 09	1.75	1.25	1.75	1.50	14	2.70	3.14	4.64	0.05	0.05	0.95	0.73	1.13
2009 1 20	1.25	0.75	1.25	1.00	21	2.70	3.14	4.64	0.05	0.05	0.95	0.73	1.13
3 03	0.75	0.25	0.75	0.50	28	2.70	3.14	4.64	0.05	0.05	0.95	0.73	1.13
4 21	0.50	0.25	0.50	0.25	J 5	2.70	3.14	4.64	0.05	0.05	0.95	0.73	1.13
2010 6 01	0.75	0.25	0.75	0.50	12	2.70	3.14	4.64	0.05	0.05	0.95	0.73	1.13
7 20	1.00	0.50	1.00	0.75	19	2.95	3.14	4.84	0.05	0.05	0.95	0.73	1.13
9 08	1.25	0.75	1.25	1.00	26	2.95	3.14	4.84	0.05	0.05	0.95	0.73	1.60
2015 1 21	1.00	0.50	1.00	0.75	A 2	2.95	3.14	4.84	0.05	0.05	1.05	0.73	1.60
7 15	0.75	0.25	0.75	0.50	9	2.95	3.14	4.84	0.05	0.05	1.05	0.73	1.60
2017 7 12	1.00	0.50	1.00	0.75	16	2.95	3.14	4.84	0.05	0.05	1.05	0.73	1.60
9 06	1.25	0.75	1.25	1.00	23	2.95	3.14	4.84	0.05	0.05	1.05	0.73	1.60
					30	2.95	3.14	4.84	0.05	0.05	1.05	0.73	1.60
					S 6	2.95	3.14	4.84	0.05	0.05	1.05	0.73	1.60

FINANCIAL MARKET STATISTICS  
STATISTIQUES DU MARCHÉ FINANCIERcontinued  
suite

Wednesday and latest week Le mercredi et la dernière semaine	Treasury bills Bons du Trésor				Selected Government of Canada benchmark bond yields Quelques rendements d'obligations types du gouvernement canadien								Government of Canada marketable bonds, average yield Rendements moyens des obligations négociables du gouvernement canadien			
	1 month À 1 mois	3 month À 3 mois	6 month À 6 mois	1 year À 1 an	2 year À 2 ans	3 year À 3 ans	5 year À 5 ans	7 year À 7 ans	10 year À 10 ans	long-term À long terme	Real Return Bonds, long-term Obligations à long terme à rendement réel	1-3 year De 1 à 3 ans	3-5 year De 3 à 5 ans	5-10 year De 5 à 10 ans	Over 10 years De plus de 10 ans	
	v80691342 V39063	v80691344 V39065	v80691345 V39066	v80691346 V39067	v80691322 V39051	v80691323 V39052	v80691324 V39053	v80691325 V39054	v80691326 V39055	v80691327 V39056	v80691347 V39057	v80691328 V39059	v80691329 V39060	v80691330 V39061	v80691331 V39062	
2017 M 31	0.46	0.52	0.57	0.65	0.69	0.75	0.94	1.13	1.41	2.05	0.49	0.69	0.85	1.11	1.87	
J 7	0.47	0.50	0.55	0.65	0.71	0.77	0.93	1.13	1.41	2.02	0.46	0.71	0.88	1.19	1.92	
14	0.45	0.54	0.62	0.77	0.88	0.94	1.11	1.25	1.49	2.04	0.56	0.88	1.06	1.31	1.96	
21	0.48	0.57	0.67	0.86	0.91	0.97	1.13	1.27	1.49	2.00	0.55	0.91	1.08	1.32	1.92	
28	0.56	0.65	0.81	0.94	1.04	1.12	1.28	1.43	1.61	2.06	0.58	1.05	1.23	1.48	1.99	
J 5	0.63	0.73	0.84	1.00	1.13	1.21	1.42	1.61	1.80	2.16	0.60	1.14	1.35	1.66	2.11	
12	0.62	0.76	0.91	1.06	1.19	1.28	1.50	1.68	1.88	2.23	0.67	1.21	1.44	1.72	2.18	
19	0.68	0.70	0.88	1.06	1.22	1.31	1.52	1.71	1.89	2.25	0.68	1.24	1.45	1.75	2.20	
26	0.68	0.73	0.92	1.13	1.28	1.34	1.58	1.76	1.96	2.35	0.74	1.27	1.50	1.80	2.29	
A 2	0.70	0.72	0.92	1.12	1.25	1.30	1.55	1.73	1.93	2.36	0.71	1.24	1.46	1.77	2.29	
9	0.71	0.73	0.91	1.14	1.24	1.28	1.52	1.70	1.91	2.34	0.69	1.23	1.43	1.75	2.26	
16	0.68	0.73	0.89	1.12	1.23	1.27	1.49	1.68	1.87	2.31	0.68	1.22	1.41	1.72	2.23	
23	0.68	0.72	0.92	1.15	1.26	1.29	1.51	1.70	1.88	2.30	0.71	1.24	1.43	1.73	2.22	
30	0.67	0.71	0.93	1.15	1.24	1.32	1.51	1.65	1.84	2.27	0.70	1.22	1.39	1.68	2.19	
S 6	0.82	0.94	1.11	1.36	1.44	1.51	1.66	1.78	1.94	2.34	0.73	1.44	1.59	1.83	2.26	
2017 A 31	0.68	0.76	0.96	1.17	1.27	1.35	1.53	1.66	1.85	2.26	0.67	1.26	1.41	1.69	2.19	
S 1	0.68	0.81	0.99	1.22	1.34	1.41	1.59	1.72	1.91	2.30	0.71	1.32	1.47	1.76	2.23	
4																
5	0.75	0.90	1.02	1.23	1.34	1.42	1.56	1.69	1.86	2.27	0.68	1.35	1.49	1.74	2.20	
6	0.82	0.94	1.11	1.36	1.44	1.51	1.66	1.78	1.94	2.34	0.73	1.44	1.59	1.83	2.26	



End of period  
En fin de période

GOVERNMENT OF CANADA SECURITIES OUTSTANDING (Par Value)  
ENCOURS DES TITRES DU GOUVERNEMENT CANADIEN (Valeur nominale)

BFS Table G4  
SBF Tableau G4

Millions of Canadian dollars  
En millions de dollars canadiens

	Treasury bills Bons du Trésor	Other direct and guaranteed securities <sup>1</sup> Autres titres émis ou garantis <sup>1</sup>	Canada Savings Bonds and other retail instruments Obligations d'épargne du Canada et autres titres de placements au détail	Total Total	Held by Détenteurs		Total Total	Government of Canada accounts <sup>2</sup> Comptes du gouvernement canadien <sup>2</sup>			
					Treasury bills Bons du Trésor	Bonds Obligations		Treasury bills Bons du Trésor	Bonds <sup>3</sup> Obligations <sup>3</sup>	Short-term instruments Titres à court terme	Total <sup>3</sup> Total <sup>3</sup>
	V37331	V37295	V37289		V37370	V37371	V37369	V37382	V37383	V37347	V37363
2017 M	147,100	551,047	4,905	703,052	18,275	79,201	97,476	-	-	-	-
J	150,500	550,294	4,777	705,571	20,650	80,195	100,845	-	-	-	-
J	141,300	557,063	4,721	703,084	21,400	81,735	103,135	-	-	-	-
A	137,000	558,413	4,708	700,121	21,325	79,595	100,920	-	-	-	-
2017 J	5	148,000	550,278	4,777	703,055	20,650	80,195	100,845	-	-	-
	12	145,500	552,172	4,777	702,449	20,650	80,741	101,391	-	-	-
	19	142,000	553,905	4,733	700,638	20,875	81,189	102,064	-	-	-
	26	142,000	557,016	4,742	703,759	20,875	81,735	102,610	-	-	-
A	2	141,300	551,076	4,717	697,094	21,400	78,335	99,735	-	-	-
	9	141,300	551,041	4,706	697,047	21,400	78,661	100,061	-	-	-
	16	139,800	554,718	4,708	699,225	22,000	79,207	101,207	-	-	-
	23	142,300	555,594	4,708	702,602	22,000	79,375	101,375	-	-	-
	30	137,000	558,556	4,708	700,264	21,325	79,921	101,246	-	-	-

Changes from the date indicated: / Variations par rapport à la date indiquée :

2016 A 31	-13,100	34,662	-718	20,844	2,325	3,935	6,260	-	-533	-	-533
2017 A 23	-5,300	2,962	-	-2,338	-675	546	-129	-	-	-	-

End of period  
En fin de période

GOVERNMENT OF CANADA SECURITIES OUTSTANDING (Par Value)  
ENCOURS DES TITRES DU GOUVERNEMENT CANADIEN (Valeur nominale)

Average of  
Wednesdays  
and  
Wednesday  
Moyenne  
mensuelle  
des mercredis  
ou données  
du mercredi

GOVERNMENT OF CANADA CANADIAN DOLLAR DEPOSITS  
DÉPÔTS EN DOLLARS CANADIENS DU GOUVERNEMENT CANADIEN

Millions of Canadian dollars  
En millions de dollars canadiens

Millions of dollars  
En millions de dollars

Held by  
Détenteurs

Held at  
Détenteurs

General Public  
Public

Bank of  
Canada  
Banque du  
Canada

Auction  
Participants  
aux adjudications

	Treasury bills Bons du Trésor	Marketable bonds and notes Obligations et billets négociables	Canada Savings Bonds and other retail instruments Obligations d'épargne du Canada et autres titres de placement au détail	Total Total	Held at Détenteurs	
					Bank of Canada Banque du Canada	Auction Participants aux adjudications
	V37377	V37378	V37295	V37375	V36642	V37343
2017 M	128,825	471,846	4,905	605,576	21,950	12,424
J	129,850	470,100	4,777	604,727	22,382	11,033
J	119,900	475,328	4,721	599,949	24,867	14,024
A	115,675	478,819	4,708	599,201	23,823	13,316
2017 J	5	127,350	470,083	4,777	22,904	10,438
	12	124,850	471,431	4,777	22,895	16,024
	19	121,125	472,716	4,733	24,822	15,885
	26	121,125	475,281	4,742	24,628	15,473
A	2	119,900	472,741	4,717	23,865	8,762
	9	119,900	472,379	4,706	6	14,340
	16	117,800	475,510	4,708		
	23	120,300	476,218	4,708		
	30	115,675	478,635	4,708		

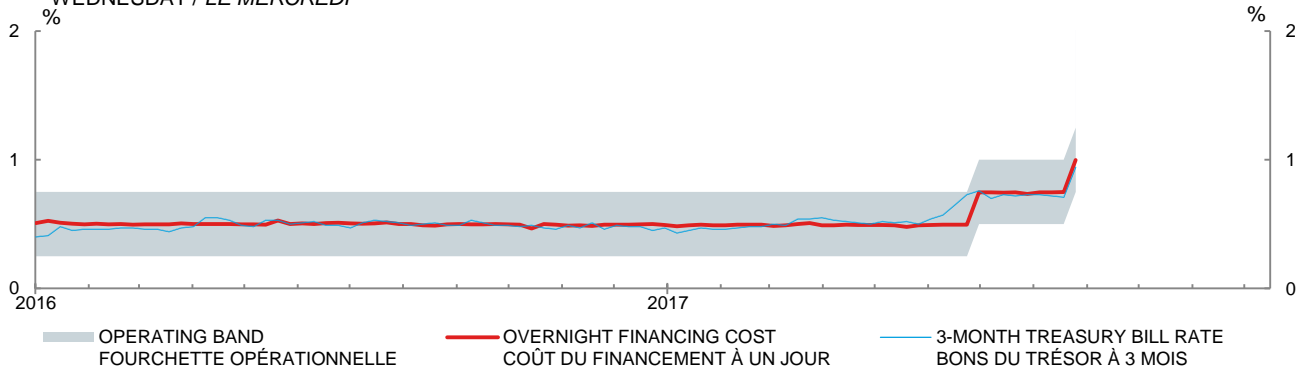
2017 M	21,950	12,424	34,374
J	22,382	11,033	33,415
J	24,867	14,024	38,891
A	23,823	13,316	37,139
2017 A	2	22,904	33,342
	9	22,895	38,919
	16	24,822	40,707
	23	24,628	40,101
	30	23,865	32,627
S	6	14,340	

Changes from the date indicated: / Variations par rapport à la date indiquée :

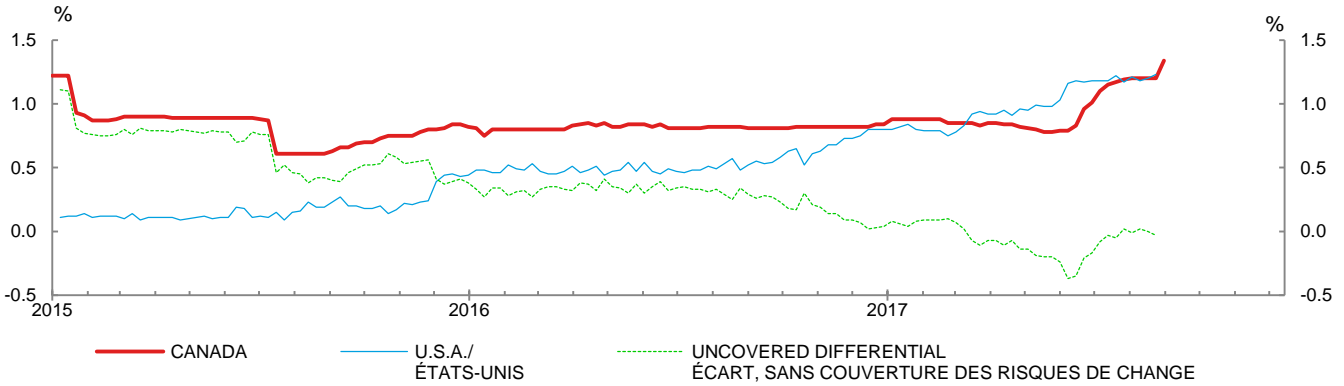
2016 A 31	-15,425	31,260	-718	15,117	2016 S 7	5,951
2017 A 23	-4,625	2,417	-	-2,208	2017 A 30	5,578

- (1) Includes securities denominated in foreign currency (excluding U.S. -pay "Canada Bills"). / Comprend les titres libellés en monnaies étrangères (à l'exclusion des « bons du Canada » en dollars É.-U.).
- (2) Includes Government of Canada Accounts held at the Bank of Canada, plus non-market bonds held by the Canada Pension Plan. / Comprend les comptes du gouvernement canadien à la Banque du Canada et les titres non négociables détenus par le Régime de pensions du Canada.
- (3) Effective September 2016, the composition for Government of Canada accounts held at the Bank of Canada no longer includes holdings of a government entity as these securities are not held by the Bank of Canada. / À partir de septembre 2016, les comptes du gouvernement canadien tenus auprès de la Banque du Canada ne contiendront plus de titres d'entités publiques, puisque ces actifs ne sont pas détenus par la Banque.

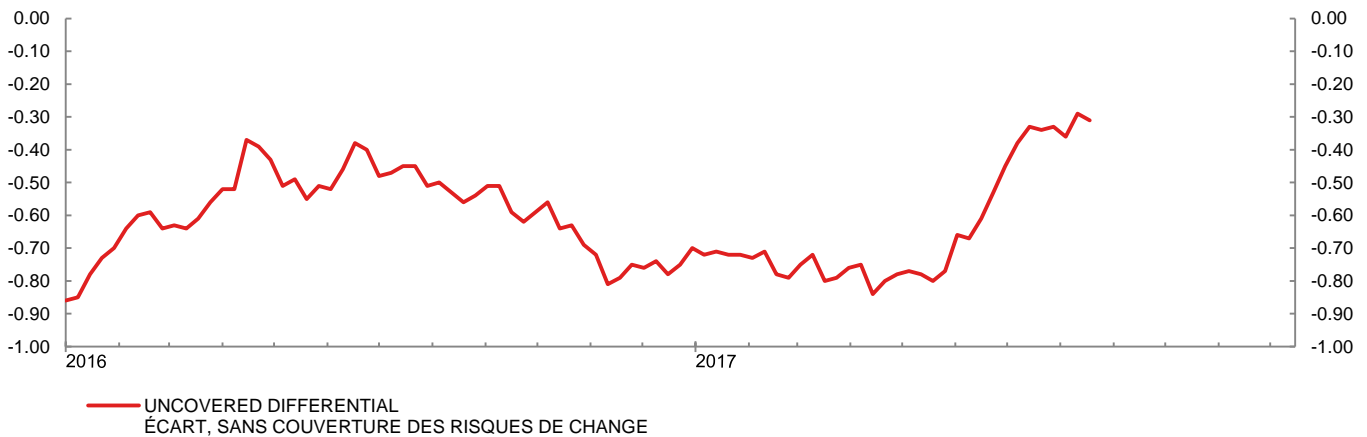
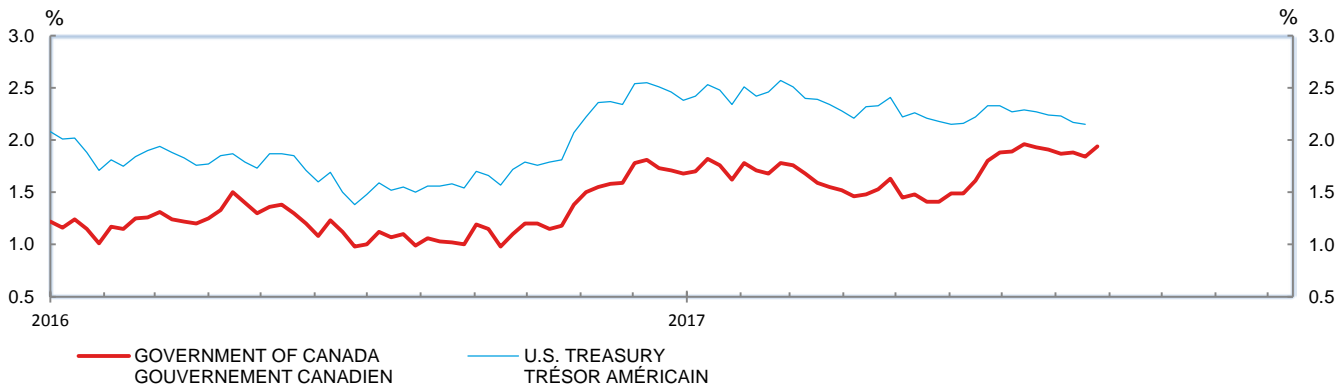
3-MONTH TREASURY BILL RATE AND OVERNIGHT FINANCING COST  
 TAUX DES BONS DU TRÉSOR À 3 MOIS ET COÛT DU FINANCEMENT À UN JOUR  
 WEDNESDAY / LE MERCREDI



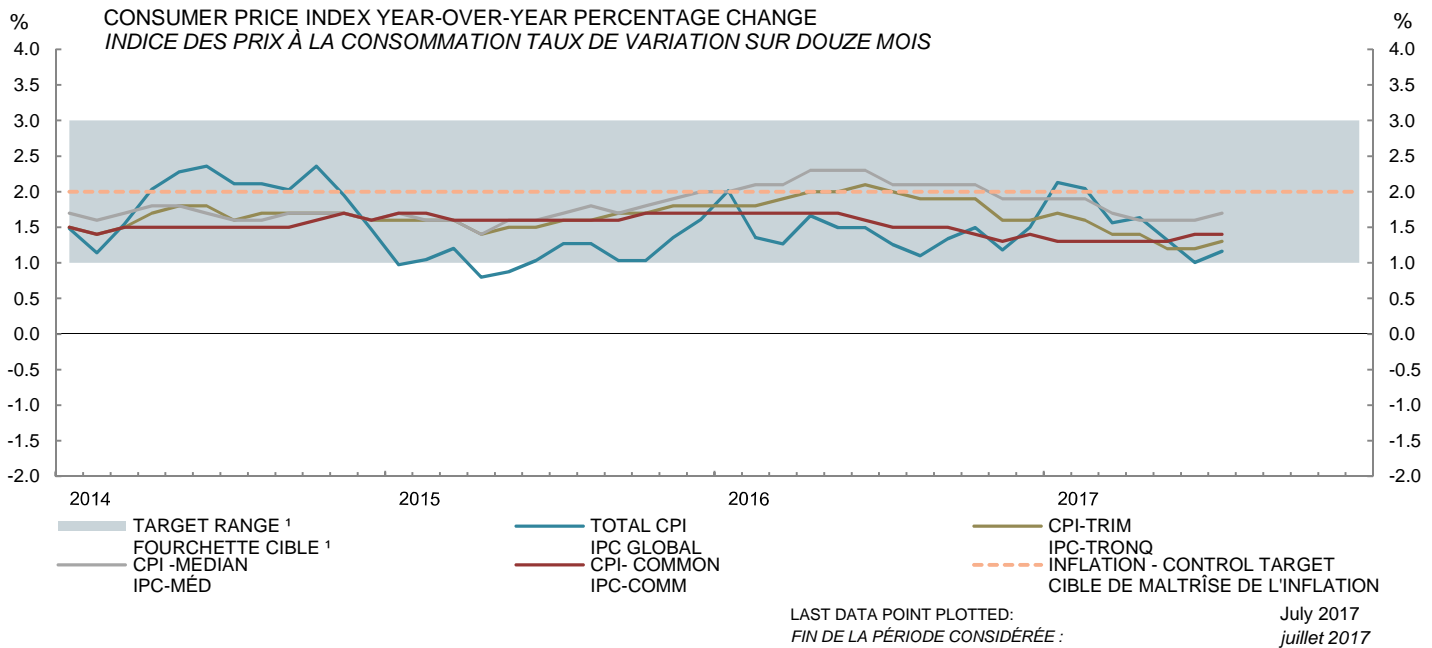
CANADA- U.S. 3-MONTH COMMERCIAL PAPER RATE  
 TAUX DU PAPIER COMMERCIAL À 3 MOIS – CANADA ET ÉTATS-UNIS  
 WEDNESDAY / LE MERCREDI



CANADA- U.S. GOVERNMENT 10 YEAR BOND YIELDS  
 OBLIGATIONS À 10 ANS DES GOUVERNEMENTS CANADIEN ET AMÉRICAIN  
 WEDNESDAY / LE MERCREDI







CONSUMER PRICE INDEX INDICE DES PRIX À LA CONSOMMATION							MONETARY CONDITIONS INDICATORS INDICATEURS DES CONDITIONS MONÉTAIRES		
Month Mois	TOTAL CPI IPC GLOBAL		Percentage (y/y) (not seasonally adjusted unless otherwise stated) Taux de variation (a/a) (données non désaisonnalisées, sauf indication contraire)				Wednesday Le mercredi	3-Month prime corporate paper rate Taux du papier de premier choix des sociétés non financières à 3 mois	Canadian-dollar effective exchange rate index (CERI) Indice de taux de change effectif du dollar canadien (indice TCEC)
	Unadjusted Données non désai- sonnalisées	Seasonally adjusted Données désaisonnalisées	Preferred measures of core inflation Mesures privilégiées de l'inflation fondamentale						
			TOTAL CPI IPC GLOBAL	CPI-TRIM <sup>2</sup> IPC-TRONQ <sup>2</sup>	CPI-MEDIAN <sup>2</sup> IPC-MÉD <sup>2</sup>	CPI-COMMON <sup>2</sup> IPC-COMM <sup>2</sup>			
	V41690973	V41690914		V108785715	V108785714	V108785713		V121812	
2015 D	126.5	127.5	1.6	1.8	2.0	1.7	2017 M	10 0.81	92.69
2016 J	126.8	127.6	2.0	1.8	2.0	1.7		17 0.80	92.70
F	127.1	127.3	1.4	1.8	2.1	1.7		24 0.78	93.72
M	127.9	127.7	1.3	1.9	2.1	1.7		31 0.78	93.36
A	128.3	127.9	1.7	2.0	2.3	1.7	J	7 0.79	93.25
M	128.8	128.2	1.5	2.0	2.3	1.7		14 0.79	95.22
J	129.1	128.6	1.5	2.1	2.3	1.6		21 0.83	94.76
J	128.9	128.5	1.3	2.0	2.1	1.5		28 0.96	96.32
A	128.7	128.5	1.1	1.9	2.1	1.5	J	5 1.01	97.04
S	128.8	128.7	1.3	1.9	2.1	1.5		12 1.10	98.30
O	129.1	129.0	1.5	1.9	2.1	1.4		19 1.15	99.61
N	128.6	128.9	1.2	1.6	1.9	1.3		26 1.17	100.26
D	128.4	129.4	1.5	1.6	1.9	1.4	A	2 1.19	99.57
2017 J	129.5	130.3	2.1	1.7	1.9	1.3		9 1.20	98.54
F	129.7	129.9	2.0	1.6	1.9	1.3		16 1.20	98.63
M	129.9	129.6	1.6	1.4	1.7	1.3		23 1.20	99.54
A	130.4	130.1	1.6	1.4	1.6	1.3		30 1.20	99.15
M	130.5	129.9	1.3	1.2	1.6	1.3	S	6 1.34	101.77
J	130.4	129.9	1.0	1.2	1.6	1.4			
J	130.4	130.1	1.2	1.3	1.7	1.4			

CPI-TRIM: is a measure of core inflation that excludes CPI components whose rates of change in a given month are located in the tails of the distribution of price changes. / IPC-TRONQ est une mesure de l'inflation fondamentale qui exclut de l'IPC les composantes dont les taux de variation, au cours d'un mois donné, se situent dans les queues de distribution des variations de prix.

CPI-MEDIAN: is a measure of core inflation corresponding to the price change located at the 50th percentile (in terms of CPI basket weights) of the distribution of price changes in a given month. / IPC-MÉD est une mesure de l'inflation fondamentale qui correspond à la variation de prix se situant au 50e centile de la distribution des variations de prix au cours d'un mois donné, pondérées selon les poids des composantes dans le panier de l'IPC.

CPI-COMMON: is a measure of core inflation that tracks common price changes across categories in the CPI basket. / IPC-COMM est une mesure de l'inflation fondamentale qui extrait les mouvements communs des prix entre les catégories du panier de l'IPC.

(1) Although the target is expressed in terms of the total CPI, the Bank of Canada also uses for monetary policy purposes measures of core inflation such as CPI-TRIM, CPI-MEDIAN and CPI-COMMON. / Bien que la cible de maîtrise de l'inflation soit exprimée en fonction du taux d'accroissement de l'IPC global, la Banque du Canada utilise aussi, aux fins de la conduite de sa politique monétaire, des mesures de l'inflation fondamentale comme l'IPC-TRONQ, l'IPC-MÉD et l'IPC-COMM.

(2) Effective 23 December 2016, the core inflation (CPIX), CPIXFET, and CPIW are replaced by three new preferred measures of core inflation: CPI-TRIM, CPI-MEDIAN and CPI-COMMON respectively. / Le 23 décembre 2016, l'indice de référence (IPCX), l'IPCHAEI et l'IPCP seront remplacés par trois nouvelles mesures privilégiées de l'inflation fondamentale, soit, respectivement, l'IPC-TRONQ, l'IPC-MÉD et l'IPC-COMM.