

CONTENTS
TABLE DES MATIÈRES

| <u>Page</u> | | <u>Table¹</u> <u>Tableau¹</u> |
|-------------|---|--|
| * 3 | Bank of Canada: assets and liabilities / <i>Banque du Canada : actif et passif</i> | B2 |
| * 3 | Positions of members of the Payments Canada with the Bank of Canada ² / <i>Positions des membres de Paiements Canada à la Banque du Canada²</i> | B3 |
| * 4 | Bank of Canada special purchase and resale agreements/sale and repurchase agreements intervention, and other Bank of Canada operations / <i>Intervention de la Banque du Canada dans le cadre de prises en pension spéciales ou de cessions en pension, et autres opérations de la Banque du Canada</i> | B3 |
| * 5, 6, 7 | Financial market statistics / <i>Statistiques du marché financier</i> | F1 |
| * 7 | Exchange rates / <i>Cours du change</i> | I1 |
| * 8 | Government of Canada securities outstanding / <i>Encours des titres du gouvernement canadien</i> | G4 |
| * 8 | Government of Canada deposits / <i>Dépôts du gouvernement canadien</i> | |
| * 9, 10 | Charts: interest rates, exchange rates and monetary conditions indicators <i>Graphiques : taux d'intérêt, cours du change et indicateurs des conditions monétaires</i> | |
| * 11 | Consumer Price Index and monetary conditions indicators <i>Indice des prix à la consommation et indicateurs des conditions monétaires</i> | |

Data in this package are unadjusted unless otherwise stated. / À moins d'indication contraire, les données de cette publication n'ont pas été désaisonnalisées.

For all Wednesday series, in the event a holiday falls on a Wednesday, data for the preceding business day will be shown. / Si un jour férié tombe un mercredi, ce sont les séries du jour ouvrable précédent qui sont présentées.

"R" revised / révisé

"E" estimate / estimation

"P" preliminary / préliminaire

* New information this week. / Nouvelles données de cette semaine

- Value is zero or rounded to zero. / Valeur nulle ou arrondie à zéro

(1) Refers to the corresponding *Bank of Canada Banking and Financial Statistics* tables and footnotes. / Renvoie à la note ou au tableau correspondant dans les *Statistiques bancaires et financières* de la Banque du Canada.

(2) Payments Canada was formerly known as Canadian Payments Association / *Paiements Canada* est le nouveau nom de l'Association canadienne des paiements

Note to Users

As of 23 December 2016, Core CPI (defined as the all-items CPI that excludes eight of the most volatile components as well as the effect of indirect taxes on the remaining components) was replaced by three preferred measures of core inflation; CPI-trim, CPI-median and CPI-common. The series previously known as Core CPI will continue to be published by Statistics Canada.

Avis aux Utilisateurs

À compter du 23 décembre 2016, l'indice de référence (défini comme l'IPC d'ensemble excluant huit des composantes les plus volatiles ainsi que l'effet des impôts indirects sur les autres composantes) est remplacé par trois mesures privilégiées de l'inflation fondamentale; IPC-tronq, IPC-méd et IPC-comm. La série qui était jusqu'à tout récemment l'indice de référence continuera d'être publiée par Statistique Canada.

Weekly Financial Statistics

Internet

The *Weekly Financial Statistics* publication (including a schedule for the release of data) is available on the Bank of Canada's [website](#).

Public Information and subscriptions

For information on the contents of the *Weekly Financial Statistics*, general information or to [subscribe](#) to email alerts for this and other publications, contact our Public Information Office:

Telephone: 1 800 303-1282 (toll-free, North America)
613 782-8111 (Ottawa area, outside North America)

Fax: 613 782-7713

Email: info@bankofcanada.ca

Media Inquiries

Please direct all media inquiries to Public Affairs:

Telephone: 613 782-8782

Email: communications@bankofcanada.ca

Bulletin hebdomadaire de statistiques financières

Internet

On peut consulter le *Bulletin hebdomadaire de statistiques financières* (y compris le calendrier de publication des données) dans le [site Web](#) de la Banque du Canada.

Information publique et abonnements

Pour en savoir plus sur le contenu du *Bulletin hebdomadaire de statistiques financières*, obtenir des renseignements d'ordre général ou [s'abonner](#) au service de messagerie électronique de la Banque du Canada afin d'être avisé par courriel de la parution de ses publications, il suffit de communiquer avec le Service d'information publique:

Téléphone : 1 800 303-1282 (sans frais en Amérique du Nord)
613 782-8111 (région d'Ottawa et hors de l'Amérique du Nord)

Télécopieur : 613 782-7713

Adresse électronique : info@banqueducanada.ca

Demandes des médias

Les médias sont priés de présenter leur demandes de renseignements à l'équipe chargées des affaires publiques :

Téléphone : 613 782-8782

Adresse électronique : communications@banqueducanada.ca

Contents may be reproduced or referred to provided that the Weekly Financial Statistics with its date, is specifically quoted as the source.

Reproduction autorisée à condition que la source—Bulletin hebdomadaire de statistiques financières—et la date soient formellement indiquée.

BANK OF CANADA: ASSETS AND LIABILITIES (Millions of dollars)^{2,3}
 BANQUE DU CANADA : ACTIF ET PASSIF (En millions de dollars)^{2,3}

BFS Table B2
 SBF Tableau B2

| Average of Wednesdays and Wednesday | Assets <i>Actif</i> | | | | | Total assets or liabilities and capital <i>Total de l'actif ou du passif et capital</i> | Liabilities and capital <i>Passif et capital</i> | | | |
|---|---|---|---|--|--|---|---|--|--|--------|
| | Government of Canada direct and guaranteed securities <i>Titres émis ou garantis par le gouvernement canadien</i> | Advances <i>Avances</i> | Securities purchased under resale agreements ¹ <i>Titres achetés dans le cadre de conventions de revente¹</i> | All other assets <i>Autres éléments de l'actif</i> | Notes in Circulation <i>Billets en circulation</i> | | Canadian dollars deposits <i>Dépôts en dollars canadiens</i> | | All other liabilities and capital <i>Autres éléments du passif et capital</i> | |
| | | | | | | | of Canada <i>Gouvernement canadien</i> | Members of the Payments Canada ⁴ <i>Membres de Paielements Canada⁴</i> | | |
| <i>Moyenne mensuelle des mercredis ou données du mercredi</i> | Treasury bills <i>Bons du Trésor</i> | Total bonds <i>Total des obligations</i> | | | | | | | | |
| | V36598 | V36599 | V36648 | V44201361 | V36649 | V36596 | V36639 | V36642 | V36650 | V36646 |
| | V36612 | V36613 | V36634 | V44201362 | V36635 | V36610 | V36625 | V36628 | V36636 | V36632 |
| 2016 A | 18,637 | 76,285 | - | 7,300 | 1,007 | 103,229 | 76,600 | 23,474 | 492 | 2,662 |
| S | 18,960 | 76,386 | - | 7,000 | 1,012 | 103,358 | 76,790 | 23,337 | 430 | 2,801 |
| O | 18,331 | 77,775 | 14 | 7,002 | 1,016 | 104,138 | 77,192 | 23,570 | 515 | 2,862 |
| N | 17,106 | 78,139 | - | 7,003 | 1,035 | 103,282 | 77,498 | 22,296 | 475 | 3,013 |
| D | 16,706 | 79,355 | 2 | 7,602 | 1,028 | 104,693 | 79,166 | 21,855 | 502 | 3,170 |
| 2016 N | 2 18,046 | 77,025 | - | 7,001 | 1,025 | 103,097 | 77,355 | 22,538 | 387 | 2,818 |
| | 9 17,096 | 77,637 | - | 7,002 | 1,034 | 102,769 | 77,766 | 21,549 | 500 | 2,955 |
| | 16 17,095 | 78,210 | - | 7,003 | 1,035 | 103,343 | 77,312 | 22,297 | 500 | 3,235 |
| | 23 16,645 | 78,747 | - | 7,004 | 1,036 | 103,432 | 77,329 | 22,549 | 500 | 3,054 |
| | 30 16,646 | 79,074 | - | 7,002 | 1,047 | 103,769 | 77,727 | 22,549 | 489 | 3,005 |
| D | 7 16,569 | 79,167 | - | 6,927 | 1,036 | 103,699 | 78,043 | 22,155 | 500 | 3,001 |
| | 14 16,570 | 79,195 | - | 6,951 | 1,031 | 103,748 | 78,407 | 21,659 | 500 | 3,182 |
| | 21 16,843 | 79,224 | 10 | 8,252 | 991 | 105,320 | 79,593 | 21,953 | 509 | 3,264 |
| | 28 16,844 | 79,834 | - | 8,277 | 1,052 | 106,006 | 80,619 | 21,653 | 500 | 3,234 |

Changes from the date indicated: / Variations par rapport à la date indiquée :

| | | | | | | | | | | |
|-----------|--------|-------|-----|-------|----|-------|-------|--------|------|-----|
| 2015 D 30 | -2,452 | 4,075 | - | 1,688 | 18 | 3,327 | 4,693 | -1,534 | -571 | 739 |
| 2016 D 21 | 1 | 610 | -10 | 25 | 61 | 686 | 1,026 | -300 | -9 | -30 |

Monthly and
week ending
Wednesday
Données
mensuelles
et de la
semaine se
terminant
le mercredi

BANK OF CANADA (Millions of dollars)^{2,3}
 BANQUE DU CANADA (En millions de dollars)^{2,3}

BFS Table B3
 SBF Tableau B3

Positions of members of the Payments Canada with the Bank of Canada⁴
 Positions des membres de Paiements Canada à la Banque du Canada⁴

| | Total overdraft loans <i>Total des prêts pour découvert</i> | | Total positive balances <i>Total soldes créditeurs</i> | | Special deposit accounts <i>Comptes spéciaux de dépôt</i> | |
|--------|--|---|---|---|--|---|
| | Total amount <i>Montant total</i> | Days transacted <i>Nombre de jours</i> | Total amount <i>Montant total</i> | Days transacted <i>Nombre de jours</i> | Total amount <i>Montant total</i> | Days transacted <i>Nombre de jours</i> |
| | V41838377 | V41838378 | V41838379 | V41838380 | V41838381 | V41838382 |
| | V41838391 | V41838392 | V41838393 | V41838394 | V41838395 | V41838396 |
| 2016 J | 54 | 2 | 18,767 | 20 | - | - |
| A | 25 | 1 | 14,895 | 23 | - | - |
| S | 270 | 2 | 11,734 | 21 | - | - |
| O | 58 | 1 | 10,058 | 20 | - | - |
| N | 196 | 2 | 10,572 | 21 | - | - |
| 2016 O | 5 92 | 2 | 3,978 | 5 | - | - |
| | 12 - | - | 2,000 | 4 | - | - |
| | 19 - | - | 2,499 | 5 | - | - |
| | 26 - | - | 2,500 | 5 | - | - |
| N | 2 - | - | 2,387 | 5 | - | - |
| | 9 166 | 1 | 2,666 | 5 | - | - |
| | 16 - | - | 2,000 | 4 | - | - |
| | 23 - | - | 2,500 | 5 | - | - |
| | 30 30 | 1 | 2,518 | 5 | - | - |
| D | 7 - | - | 3,005 | 5 | - | - |
| | 14 785 | 1 | 3,286 | 5 | - | - |
| | 21 10 | 1 | 3,336 | 5 | - | - |
| | 28 83 | 1 | 1,583 | 3 | - | - |

(1) Includes Overnight Repo and Term Repo Operations / Comprend les prises en pension à un jour et les prises en pension à plus d'un jour.

(2) Information to update these tables may not be available at time of publishing. / Il se peut que l'information nécessaire à la mise à jour de ces tableaux ne soit pas disponible au moment de la publication.

(3) In the event that an Emergency Lending Assistance (ELA) advance is made, the advance will not be included in the Weekly Financial Statistics until public disclosures have otherwise occurred. Any outstanding ELA advances are included in the Bank's monthly balance sheet and its annual and quarterly financial statements. Additional information on the Bank's ELA operations can be found at: <http://www.bankofcanada.ca/core-fonctions/financial-system/lender-of-last-resort>. The Weekly Financial Statistics will not be restated after ELA has been otherwise disclosed. / L'octroi d'une aide d'urgence n'est pas inclus dans le Bulletin hebdomadaire de statistiques financières si l'opération n'a pas encore été divulguée autrement au public. Toute avance en cours au titre de l'aide d'urgence est inscrite dans le bilan mensuel ainsi que dans les états financiers annuels et trimestriels de la Banque. Pour obtenir des renseignements supplémentaires sur les activités de l'institution relatives à l'octroi d'une aide d'urgence, consultez le site : <http://www.banqueducanada.ca/grandes-fonctions/systeme-financier/prets-de-dernier-ressort>. Le Bulletin hebdomadaire de statistiques financières n'est pas remanié après la divulgation de l'octroi d'une aide d'urgence.

(4) Payments Canada was formerly known as Canadian Payments Association / Paiements Canada est le nouveau nom de l'Association canadienne des paiements

| Monthly and week ending Wednesday Données mensuelles et de la semaine se terminant le mercredi | BANK OF CANADA (Millions of dollars) ^{2,3} <i>BANQUE DU CANADA (En millions de dollars)^{2,3}</i> | | | | continued <i>suite</i> | | | | | | | | | | |
|--|--|---|--------------------------------------|--------------------------------------|--|---|--|--------------------------------------|---|---|--|-----------|--|-----------|--|
| | Bank of Canada special purchase and resale agreements/sale and repurchase agreements intervention <i>Intervention de la Banque du Canada dans le cadre de prises en pension spéciales ou de cessions en pension</i> | | | | Other Bank of Canada operations <i>Autres opérations de la Banque du Canada</i> | | | | | | | | | | |
| | Overnight Repo ¹ <i>Prises en pension à un jour¹</i> | | | | Term Repo Operations ⁴ <i>Prises en pension à plus d'un jour</i> | | Securities lending operations <i>Opérations de prêt de titres</i> | | | | | | | | |
| | Sale and repurchase agreements <i>Cessions en pension</i> | | Total amount <i>Montant total</i> | | Days transacted <i>Nombre de jours</i> | | Total amount <i>Montant total</i> | | Days transacted <i>Nombre de jours</i> | | | | | | |
| Total amount <i>Montant total</i> | | Days transacted <i>Nombre de jours</i> | | Total amount <i>Montant total</i> | | Days transacted <i>Nombre de jours</i> | | Total amount <i>Montant total</i> | | Days transacted <i>Nombre de jours</i> | | | | | |
| V41838383 | | V41838384 | | V41838385 | | V41838386 | | V41838387 | | V41838388 | | V41838389 | | V41838390 | |
| V41838397 | | V41838398 | | V41838399 | | V41838400 | | V41838401 | | V41838402 | | V41838403 | | V41838404 | |
| 2016 J | 18,913 | 12 | - | - | 5,000 | 2 | - | - | | | | | | | |
| A | 6,000 | 3 | - | - | 5,000 | 2 | 157 | 1 | | | | | | | |
| S | 1,500 | 1 | - | - | 8,000 | 3 | 812 | 6 | | | | | | | |
| O | - | - | - | - | 5,000 | 2 | 10 | 1 | | | | | | | |
| N | - | - | - | - | 5,000 | 2 | - | - | | | | | | | |
| 2016 O | 5 1,500 | 1 | - | - | 3,000 | 1 | 235 | 2 | | | | | | | |
| | 12 - | - | - | - | - | - | - | - | | | | | | | |
| | 19 - | - | - | - | 2,000 | 1 | - | - | | | | | | | |
| | 26 - | - | - | - | - | - | - | - | | | | | | | |
| N | 2 - | - | - | - | 3,000 | 1 | - | - | | | | | | | |
| | 9 - | - | - | - | - | - | - | - | | | | | | | |
| | 16 - | - | - | - | 2,000 | 1 | - | - | | | | | | | |
| | 23 - | - | - | - | - | - | - | - | | | | | | | |
| | 30 - | - | - | - | 3,000 | 1 | - | - | | | | | | | |
| D | 7 1,500 | 1 | - | - | - | - | 63 | 1 | | | | | | | |
| | 14 - | - | - | - | 2,000 | 1 | - | - | | | | | | | |
| | 21 1,500 | 1 | - | - | 1,300 | 1 | - | - | | | | | | | |
| | 28 - | - | - | - | 3,000 | 1 | - | - | | | | | | | |

(1) Formerly called "Special purchase and resale agreements" / Auparavant appelées « Prises en pension spéciales ».

(2) Information to update these tables may not be available at time of publishing. / Il se peut que l'information nécessaire à la mise à jour de ces tableaux ne soit pas disponible au moment de la publication.

(3) In the event that an Emergency Lending Assistance (ELA) advance is made, the advance will not be included in the Weekly Financial Statistics until public disclosures have otherwise occurred. Any outstanding ELA advances are included in the Bank's monthly balance sheet and its annual and quarterly financial statements. Additional information on the Bank's ELA operations can be found at: <http://www.bankofcanada.ca/core-fonctions/financial-system/lender-of-last-resort>. The Weekly Financial Statistics will not be restated after ELA has been otherwise disclosed. / L'octroi d'une aide d'urgence n'est pas inclus dans le Bulletin hebdomadaire de statistiques financières si l'opération n'a pas encore été divulguée autrement au public. Toute avance en cours au titre de l'aide d'urgence est inscrite dans le bilan mensuel ainsi que dans les états financiers annuels et trimestriels de la Banque. Pour obtenir des renseignements supplémentaires sur les activités de l'institution relatives à l'octroi d'une aide d'urgence, consultez le site : <http://www.banqueducanada.ca/grandes-fonctions/systeme-financier/prets-de-dernier-ressort>. Le Bulletin hebdomadaire de statistiques financières n'est pas remanié après la divulgation de l'octroi d'une aide d'urgence.

(4) Formerly called "Term purchase and resale".

FINANCIAL MARKET STATISTICS
STATISTIQUES DU MARCHÉ FINANCIER

| Effective date (year, month, day) Date d'entrée en vigueur (année, mois, jour) | Bank Rate Taux officiel d'escompte | Operating band Fourchette opérationnelle | | Target over-night rate Taux cible du financement à un jour | Wednesday Le mercredi | Chartered bank administered interest rates Taux d'intérêt administrés des banques à charte | | | | | | | | | |
|--|---|--|--------------|---|-----------------------------|---|---|--|--|---|---|------------------|-------------------|------|--|
| | | Low Bas | High Haut | | | Prime business Taux de base des prêts aux entreprises | Conventional mortgage Prêts hypothécaires ordinaires | Non-chequable savings deposits over \$100,000 Dépôts d'épargne non transférables par chèque | Daily interest savings (balances over \$100,000) Comptes d'épargne à intérêt quotidien (soldes supérieurs à 100 000 \$) | 5-year personal fixed term Dépôts à 5 ans des particuliers | Guaranteed investment certificates Certificats de placement garantis | 1 year À 1 an | 5 year À 5 ans | | |
| | V39078 | V39076 | V39077 | V39079 | | v80691311 | v80691333 | v80691335 | v80691338 | v80691337 | v80691336 | v80691339 | v80691341 | | |
| 2008 3 04 | 3.75 | 3.25 | 3.75 | 3.50 | 2016 S | 21 | 2.70 | 3.14 | 4.64 | 0.05 | 0.05 | 1.15 | 0.85 | 1.38 | |
| 4 22 | 3.25 | 2.75 | 3.25 | 3.00 | | 28 | 2.70 | 3.14 | 4.64 | 0.05 | 0.05 | 1.15 | 0.85 | 1.38 | |
| 10 08 | 2.75 | 2.25 | 2.75 | 2.50 | O | 5 | 2.70 | 3.14 | 4.64 | 0.05 | 0.05 | 1.15 | 0.85 | 1.45 | |
| 21 | 2.50 | 2.00 | 2.50 | 2.25 | | 12 | 2.70 | 3.14 | 4.64 | 0.05 | 0.05 | 1.15 | 0.73 | 1.45 | |
| 12 09 | 1.75 | 1.25 | 1.75 | 1.50 | | 19 | 2.70 | 3.14 | 4.64 | 0.05 | 0.05 | 1.15 | 0.73 | 1.45 | |
| 2009 1 20 | 1.25 | 0.75 | 1.25 | 1.00 | | 26 | 2.70 | 3.14 | 4.64 | 0.05 | 0.05 | 1.15 | 0.73 | 1.45 | |
| 3 03 | 0.75 | 0.25 | 0.75 | 0.50 | N | 2 | 2.70 | 3.14 | 4.64 | 0.05 | 0.05 | 1.15 | 0.73 | 1.45 | |
| 4 21 | 0.50 | 0.25 | 0.50 | 0.25 | | 9 | 2.70 | 3.14 | 4.64 | 0.05 | 0.05 | 1.15 | 0.73 | 1.45 | |
| 2010 6 01 | 0.75 | 0.25 | 0.75 | 0.50 | | 16 | 2.70 | 3.14 | 4.64 | 0.05 | 0.05 | 1.15 | 0.73 | 1.45 | |
| 7 20 | 1.00 | 0.50 | 1.00 | 0.75 | | 23 | 2.70 | 3.14 | 4.64 | 0.05 | 0.05 | 1.15 | 0.73 | 1.45 | |
| 9 08 | 1.25 | 0.75 | 1.25 | 1.00 | | 30 | 2.70 | 3.14 | 4.64 | 0.05 | 0.05 | 1.15 | 0.73 | 1.45 | |
| 2015 1 21 | 1.00 | 0.50 | 1.00 | 0.75 | D | 7 | 2.70 | 3.14 | 4.64 | 0.05 | 0.05 | 1.15 | 0.73 | 1.45 | |
| 7 15 | 0.75 | 0.25 | 0.75 | 0.50 | | 14 | 2.70 | 3.14 | 4.64 | 0.05 | 0.05 | 1.15 | 0.73 | 1.45 | |
| | | | | | | 21 | 2.70 | 3.14 | 4.64 | 0.05 | 0.05 | 1.15 | 0.73 | 1.45 | |
| | | | | | | 28 | 2.70 | 3.14 | 4.64 | 0.05 | 0.05 | 1.15 | 0.73 | 1.45 | |

FINANCIAL MARKET STATISTICS
STATISTIQUES DU MARCHÉ FINANCIERcontinued
suite

| Wednesday and latest week Le mercredi et la dernière semaine | Treasury bills Bons du Trésor | | | | Selected Government of Canada benchmark bond yields Quelques rendements d'obligations types du gouvernement canadien | | | | | | | Government of Canada marketable bonds, average yield Rendements moyens des obligations négociables du gouvernement canadien | | | | |
|---|----------------------------------|---------------------|---------------------|---------------------|---|---------------------|---------------------|---------------------|---------------------|---------------------------|--|--|--------------------------|----------------------------|------------------------------------|------|
| | 1 month À 1 mois | 3 month À 3 mois | 6 month À 6 mois | 1 year À 1 an | 2 year À 2 ans | 3 year À 3 ans | 5 year À 5 ans | 7 year À 7 ans | 10 year À 10 ans | long-term À long terme | Real Return Bonds, long-term Obligations à long terme à rendement réel | 1-3 year De 1 à 3 ans | 3-5 year De 3 à 5 ans | 5-10 year De 5 à 10 ans | Over 10 years De plus de 10 ans | |
| | v80691342 V39063 | v80691344 V39065 | v80691345 V39066 | v80691346 V39067 | v80691322 V39051 | v80691323 V39052 | v80691324 V39053 | v80691325 V39054 | v80691326 V39055 | v80691327 V39056 | v80691347 V39057 | v80691328 V39059 | v80691329 V39060 | v80691330 V39061 | v80691331 V39062 | |
| 2016 S | 21 | 0.50 | 0.53 | 0.55 | 0.57 | 0.57 | 0.59 | 0.71 | 0.88 | 1.15 | 1.78 | 0.29 | 0.57 | 0.66 | 0.97 | 1.67 |
| | 28 | 0.46 | 0.51 | 0.52 | 0.53 | 0.51 | 0.51 | 0.59 | 0.73 | 0.98 | 1.64 | 0.18 | 0.51 | 0.54 | 0.81 | 1.52 |
| O | 5 | 0.45 | 0.49 | 0.52 | 0.56 | 0.58 | 0.58 | 0.69 | 0.84 | 1.10 | 1.77 | 0.28 | 0.57 | 0.64 | 0.91 | 1.65 |
| | 12 | 0.48 | 0.49 | 0.53 | 0.58 | 0.60 | 0.61 | 0.76 | 0.92 | 1.20 | 1.84 | 0.29 | 0.60 | 0.70 | 1.01 | 1.73 |
| | 19 | 0.46 | 0.48 | 0.53 | 0.56 | 0.56 | 0.58 | 0.71 | 0.89 | 1.20 | 1.85 | 0.25 | 0.56 | 0.65 | 0.98 | 1.72 |
| | 26 | 0.47 | 0.49 | 0.51 | 0.55 | 0.56 | 0.57 | 0.68 | 0.86 | 1.15 | 1.82 | 0.25 | 0.56 | 0.62 | 0.94 | 1.68 |
| N | 2 | 0.45 | 0.47 | 0.49 | 0.53 | 0.54 | 0.56 | 0.68 | 0.88 | 1.18 | 1.83 | 0.22 | 0.54 | 0.62 | 0.96 | 1.69 |
| | 9 | 0.44 | 0.46 | 0.48 | 0.55 | 0.59 | 0.62 | 0.82 | 1.04 | 1.38 | 2.03 | 0.27 | 0.59 | 0.74 | 1.15 | 1.89 |
| | 16 | 0.43 | 0.49 | 0.54 | 0.58 | 0.66 | 0.72 | 0.94 | 1.19 | 1.50 | 2.12 | 0.35 | 0.66 | 0.85 | 1.26 | 2.00 |
| | 23 | 0.45 | 0.47 | 0.52 | 0.57 | 0.67 | 0.74 | 0.98 | 1.23 | 1.55 | 2.18 | 0.35 | 0.67 | 0.89 | 1.31 | 2.05 |
| | 30 | 0.47 | 0.51 | 0.55 | 0.59 | 0.70 | 0.75 | 1.00 | 1.27 | 1.58 | 2.16 | 0.35 | 0.69 | 0.92 | 1.35 | 2.06 |
| D | 7 | 0.42 | 0.46 | 0.53 | 0.58 | 0.70 | 0.76 | 0.99 | 1.27 | 1.59 | 2.21 | 0.43 | 0.69 | 0.91 | 1.35 | 2.10 |
| | 14 | 0.43 | 0.49 | 0.56 | 0.62 | 0.80 | 0.88 | 1.16 | 1.47 | 1.78 | 2.38 | 0.64 | 0.79 | 1.07 | 1.54 | 2.28 |
| | 21 | 0.42 | 0.48 | 0.56 | 0.62 | 0.83 | 0.92 | 1.21 | 1.49 | 1.81 | 2.40 | 0.65 | 0.81 | 1.12 | 1.57 | 2.30 |
| | 28 | 0.42 | 0.48 | 0.57 | 0.64 | 0.78 | 0.87 | 1.16 | 1.43 | 1.73 | 2.34 | 0.58 | 0.76 | 1.06 | 1.50 | 2.24 |
| 2016 D | 22 | 0.42 | 0.48 | 0.56 | 0.63 | 0.83 | 0.92 | 1.23 | 1.51 | 1.82 | 2.41 | 0.65 | 0.81 | 1.13 | 1.58 | 2.31 |
| | 23 | 0.42 | 0.47 | 0.56 | 0.63 | 0.79 | 0.89 | 1.20 | 1.48 | 1.79 | 2.39 | 0.63 | 0.78 | 1.10 | 1.56 | 2.29 |
| | 26 | | | | | | | | | | | | | | | |
| | 27 | | | | | | | | | | | | | | | |
| | 28 | 0.42 | 0.48 | 0.57 | 0.64 | 0.78 | 0.87 | 1.16 | 1.43 | 1.73 | 2.34 | 0.58 | 0.76 | 1.06 | 1.50 | 2.24 |

FINANCIAL MARKET STATISTICS
 STATISTIQUES DU MARCHÉ FINANCIER

 continued
 suite

| Wednesday and latest week Le mercredi et la dernière semaine | | Bankers' acceptances Acceptations <i>bancaires</i> | | Prime corporate paper rate Taux du papier de premier choix des sociétés non financières | | Tuesday (effective date in brackets) Le mardi (date d'entrée en vigueur entre parenthèses) | | Treasury bill auction <i>Adjudication de bons du Trésor</i> | | | Amount auctioned <i>Montant adjudgé</i> | | | Amount maturing <i>Montant arrivant à échéance</i> | | |
|--|---|--|-----------|--|-----------|---|-----------|--|-----------|-----------|--|-----------|-------|---|-------|--------|
| | | 1 month | 3 month | 1 month | 3 month | Average yields <i>Rendement moyen</i> | | | 3 month | 6 month | 1 year | | | | | |
| | | À 1 mois | À 3 mois | À 1 mois | À 3 mois | À 3 mois | À 6 mois | À 1 an | À 3 mois | À 6 mois | À 1 an | | | | | |
| | | v80691318 | v80691320 | v80691315 | v80691317 | v80691303 | v80691304 | v80691305 | v80691306 | v80691307 | v80691308 | v80691309 | | | | |
| | | V39068 | V39071 | V39072 | V39074 | | | | | | | | | | | |
| 2016 | S | 21 | 0.81 | 0.82 | 0.80 | 0.81 | 2016 | S | 20 | 0.533 | 0.542 | 0.574 | 5,600 | 2,200 | 2,200 | 9,900 |
| | | 28 | 0.80 | 0.82 | 0.80 | 0.81 | | | 27 | | | | | | | |
| | O | 5 | 0.80 | 0.82 | 0.80 | 0.81 | | O | 4 | 0.498 | 0.529 | 0.546 | 5,000 | 2,000 | 2,000 | 13,300 |
| | | 12 | 0.81 | 0.85 | 0.80 | 0.81 | | | 11 | | | | | | | |
| | | 19 | 0.82 | 0.86 | 0.81 | 0.82 | | | 18 | 0.504 | 0.539 | 0.579 | 5,000 | 2,000 | 2,000 | 11,500 |
| | | 26 | 0.81 | 0.84 | 0.81 | 0.82 | | | 25 | | | | | | | |
| | N | 2 | 0.81 | 0.84 | 0.81 | 0.82 | | N | 1 | 0.472 | 0.507 | 0.541 | 5,300 | 2,100 | 2,100 | 15,700 |
| | | 9 | 0.80 | 0.83 | 0.81 | 0.82 | | | 8 | | | | | | | |
| | | 16 | 0.81 | 0.83 | 0.81 | 0.82 | | | 15 | 0.502 | 0.537 | 0.587 | 6,200 | 2,400 | 2,400 | 13,200 |
| | | 23 | 0.80 | 0.83 | 0.81 | 0.82 | | | 22 | | | | | | | |
| | | 30 | 0.80 | 0.83 | 0.81 | 0.82 | | | 29 | 0.509 | 0.547 | 0.581 | 7,100 | 2,700 | 2,700 | 13,200 |
| | D | 7 | 0.82 | 0.84 | 0.81 | 0.82 | | D | 6 | 0.500 | 0.550 | 0.614 | 5,900 | 2,300 | 2,300 | 13,200 |
| | | 14 | 0.87 | 0.86 | 0.81 | 0.82 | | | 13 | 0.500 | 0.550 | 0.614 | 5,900 | 2,300 | 2,300 | 13,200 |
| | | 21 | 0.87 | 0.87 | 0.82 | 0.82 | | | 20 | | | | | | | |
| | | 28 | 0.89 | 0.89 | 0.84 | 0.84 | | | 27 | 0.473 | 0.564 | 0.650 | 5,000 | 2,000 | 2,000 | 10,000 |
| 2016 | D | 22 | 0.87 | 0.87 | 0.82 | 0.82 | | | | | | | | | | |
| | | 23 | 0.88 | 0.88 | 0.82 | 0.82 | | | | | | | | | | |
| | | 26 | | | | | | | | | | | | | | |
| | | 27 | | | | | | | | | | | | | | |
| | | 28 | 0.89 | 0.89 | 0.84 | 0.84 | | | | | | | | | | |

 FINANCIAL MARKET STATISTICS
 STATISTIQUES DU MARCHÉ FINANCIER

 continued
 suite

| Wednesday Le mercredi | | Selected U.S. dollar interest rates <i>Quelques taux d'intérêt pratiqués aux États-Unis</i> | | | | U.S. Treasuries constant maturity <i>Obligations du Trésor américain à échéance fixe</i> | | Forward premium or discount (-) U.S. dollars in Canada <i>Report ou déport (-) sur le dollar É.-U. au Canada</i> | | |
|-----------------------------|---|--|--|---|----------------------------|---|--------------------------|--|----------------------------|----------------------------|
| | | Federal funds rate <i>Taux des fonds fédéraux</i> | Prime rate charged by banks <i>Taux de base des prêts bancaires</i> | Commercial paper (adjusted) <i>Papier commercial (taux corrigés)</i> | 1 month <i>À 1 mois</i> | 3 month <i>À 3 mois</i> | 5 year <i>À 5 ans</i> | 10 year <i>À 10 ans</i> | 1 month <i>À 1 mois</i> | 3 month <i>À 3 mois</i> |
| | | V121821 | V121820 | V121822 | V121823 | V121826 | V4429275 | v80691313 | v80691314 | |
| 2016 | S | 21 | 0.40 | 3.50 | 0.43 | 0.53 | 1.20 | 1.66 | -0.19 | -0.19 |
| | | 28 | 0.40 | 3.50 | 0.42 | 0.54 | 1.13 | 1.57 | -0.28 | -0.25 |
| | O | 5 | 0.35 | 3.50 | 0.40 | 0.58 | 1.26 | 1.72 | -0.18 | -0.25 |
| | | 12 | 0.40 | 3.50 | 0.50 | 0.63 | 1.31 | 1.79 | -0.18 | -0.24 |
| | | 19 | 0.41 | 3.50 | 0.47 | 0.65 | 1.24 | 1.76 | -0.19 | -0.25 |
| | | 26 | 0.41 | 3.50 | 0.41 | 0.52 | 1.30 | 1.79 | -0.27 | -0.30 |
| | N | 2 | 0.40 | 3.50 | 0.44 | 0.61 | 1.26 | 1.81 | -0.18 | -0.30 |
| | | 9 | 0.41 | 3.50 | 0.44 | 0.63 | 1.49 | 2.07 | -0.18 | -0.30 |
| | | 16 | 0.41 | 3.50 | 0.42 | 0.68 | 1.68 | 2.22 | -0.27 | -0.39 |
| | | 23 | 0.41 | 3.50 | 0.41 | 0.68 | 1.83 | 2.36 | -0.36 | -0.42 |
| | | 30 | 0.40 | 3.50 | 0.48 | 0.73 | 1.83 | 2.37 | -0.45 | -0.45 |
| | D | 7 | 0.41 | 3.50 | 0.55 | 0.73 | 1.80 | 2.34 | -0.55 | -0.46 |
| | | 14 | 0.41 | 3.50 | 0.69 | 0.75 | 2.02 | 2.54 | -0.64 | -0.52 |
| | | 21 | 0.66 | 3.75 | 0.42 | 0.80 | 2.04 | 2.55 | -0.64 | -0.48 |
| | | 28 | | | | | | | -0.72 | -0.51 |

| Month, week ending Mois ou semaine se terminant à la date indiquée | | EXCHANGE RATES COURS DU CHANGE | | | | | | | | | | BFS Table I1 SBF Tableau I1 | | |
|---|---|---|------------|---|--------------------------------|--|--------------------------------|--|---------------------------------|-----------------------------|------------------------------|--|----------|-------|
| | | U.S. dollar Dollar É.-U. | | | | Canadian dollar in U.S. funds Dollar canadien exprimé en dollar É.-U. | | Other currencies Autres monnaies | | | | Canadian-dollar effective exchange rate index (CERI) ¹ Indice de taux de change effectif du dollar canadien (indice TCEC) ¹ 1992 = 100 | | |
| | | Canadian dollars per unit En dollars canadiens par unité | | Canadian cents per unit En cents canadiens par unité | | 3-month forward spread Report ou déport (-) à 3 mois | | Average of noon spot rates Moyenne des cours du comptant à midi | | | | | | |
| | | Cours du comptant | | | | Spot rates Cours du comptant | | Canadian dollars per unit En dollars canadiens par unité | | | | | | |
| | | High Haut | Low Bas | Closing Clôture | Average noon Moyenne à midi | Closing Clôture | Average noon Moyenne à midi | EMU Euro (UEM) | British pound Livre sterling | Swiss franc Franc suisse | Japanese yen Yen japonais | | | |
| | | V37433 | V37434 | V37432 | V37426 | | | V121742 | V37430 | V37429 | V37456 | V41498903 | | |
| 2016 | A | 1.3200 | 1.2765 | 1.3116 | 1.2994 | -0.06 | -0.05 | 0.7624 | 1.4563 | 1.7018 | 1.3378 | 0.012841 | 96.39 | |
| | S | 1.3281 | 1.2823 | 1.3117 | 1.3109 | -0.09 | -0.07 | 0.7624 | 1.4704 | 1.7222 | 1.3468 | 0.012880 | 95.75 | |
| | O | 1.3434 | 1.3005 | 1.3411 | 1.3251 | -0.11 | -0.09 | 0.7457 | 1.4594 | 1.6336 | 1.3417 | 0.012754 | 95.06 | |
| | N | 1.3588 | 1.3298 | 1.3429 | 1.3438 | -0.15 | -0.12 | 0.7447 | 1.4486 | 1.6706 | 1.3478 | 0.012378 | 94.36 | |
| 2016 | N | 2 | 1.3434 | 1.3353 | 1.3395 | 1.3389 | -0.10 | -0.11 | 0.7465 | 1.4717 | 1.6353 | 1.3593 | 0.012790 | 94.21 |
| | | 9 | 1.3477 | 1.3298 | 1.3378 | 1.3385 | -0.10 | -0.10 | 0.7475 | 1.4787 | 1.6663 | 1.3727 | 0.012856 | 94.13 |
| | | 16 | 1.3588 | 1.3405 | 1.3441 | 1.3485 | -0.13 | -0.12 | 0.7440 | 1.4506 | 1.6810 | 1.3522 | 0.012458 | 94.08 |
| | | 23 | 1.3540 | 1.3382 | 1.3496 | 1.3460 | -0.14 | -0.13 | 0.7410 | 1.4275 | 1.6724 | 1.3323 | 0.012128 | 94.56 |
| | | 30 | 1.3535 | 1.3360 | 1.3429 | 1.3453 | -0.15 | -0.14 | 0.7447 | 1.4241 | 1.6764 | 1.3245 | 0.011884 | 94.74 |
| | D | 7 | 1.3408 | 1.3233 | 1.3237 | 1.3287 | -0.15 | -0.14 | 0.7555 | 1.4216 | 1.6820 | 1.3152 | 0.011662 | 95.80 |
| | | 14 | 1.3294 | 1.3081 | 1.3274 | 1.3154 | -0.17 | -0.16 | 0.7534 | 1.3959 | 1.6636 | 1.2968 | 0.011436 | 96.87 |
| | | 21 | 1.3427 | 1.3325 | 1.3407 | 1.3382 | -0.16 | -0.17 | 0.7459 | 1.3942 | 1.6592 | 1.3027 | 0.011374 | 95.59 |
| | | 28 | 1.3598 | 1.3463 | 1.3555 | 1.3520 | -0.17 | -0.17 | 0.7377 | 1.4100 | 1.6572 | 1.3156 | 0.011510 | 94.60 |
| Latest week: / Dernière semaine : | | | | | | | | | | | | | | |
| 2016 | D | 22 | 1.3520 | 1.3463 | 1.3497 | 1.3468 | -0.17 | -0.17 | 0.7409 | 1.4077 | 1.6568 | 1.3145 | 0.011460 | 95.00 |
| | | 23 | 1.3557 | 1.3509 | 1.3535 | 1.3535 | -0.17 | -0.17 | 0.7388 | 1.4141 | 1.6581 | 1.3180 | 0.011550 | 94.52 |
| | | 26 | | | | | | | | | | | 94.52 | |
| | | 27 | | | | | | | | | | | 94.52 | |
| | | 28 | 1.3598 | 1.3539 | 1.3555 | 1.3556 | -0.17 | -0.17 | 0.7377 | 1.4083 | 1.6567 | 1.3144 | 0.011520 | 94.47 |

(1) The Canadian-dollar effective exchange rate index (CERI) replaces the C-6 index as the Bank's new measure of the value of the Canadian dollar vis-à-vis the currencies of its most important trading partners. / L'indice de taux de change effectif du dollar canadien (indice TCEC) s'agit du nouvel indice que la Banque utilise pour mesurer la valeur du dollar canadien par rapport aux monnaies des principaux partenaires commerciaux du Canada. L'indice TCEC remplace l'indice C-6.

| Month, week ending Mois ou semaine se terminant à la date indiquée | | Overnight money market financing rate Taux des fonds à un jour |
|---|---|---|
| | | V39050 |
| 2016 | A | 0.4875 |
| | S | 0.5102 |
| | O | 0.4944 |
| | N | 0.4853 |
| 2016 | N | 2 |
| | | 9 |
| | | 16 |
| | | 23 |
| | | 30 |
| | D | 7 |
| | | 14 |
| | | 21 |
| | | 28 |
| Latest week: / Dernière semaine : | | |
| 2016 | D | 22 |
| | | 23 |
| | | 26 |
| | | 27 |
| | | 28 |

End of period
En fin de période

GOVERNMENT OF CANADA SECURITIES OUTSTANDING (Par Value)
ENCOURS DES TITRES DU GOUVERNEMENT CANADIEN (Valeur nominale)

BFS Table G4
SBF Tableau G4

Millions of Canadian dollars

En millions de dollars canadiens

| | | Treasury bills <i>Bons du Trésor</i> | Other direct and guaranteed securities ¹ <i>Autres titres émis ou garantis¹</i> | Canada Savings Bonds and other retail instruments <i>Obligations d'épargne du Canada et autres titres de placements au détail</i> | Total <i>Total</i> | Held by <i>Détenteurs</i> | | | | | | |
|------|---|---|--|--|-----------------------|---|-----------------------------|---|---|--|---|--|
| | | | | | | Bank of Canada <i>Banque du Canada</i> | | Government of Canada accounts ² <i>Comptes du gouvernement canadien²</i> | | | | |
| | | | | | | Treasury bills <i>Bons du Trésor</i> | Bonds <i>Obligations</i> | Total <i>Total</i> | Treasury bills <i>Bons du Trésor</i> | Bonds ³ <i>Obligations³</i> | Short-term instruments <i>Titres à court terme</i> | Total ³ <i>Total³</i> |
| | | V37331 | V37295 | V37289 | | V37370 | V37371 | V37369 | V37382 | V37383 | V37347 | V37363 |
| 2016 | A | 150,100 | 523,894 | 5,426 | 679,420 | 19,000 | 75,986 | 94,986 | - | 533 | - | 533 |
| | S | 152,000 | 521,890 | 5,395 | 679,285 | 19,127 | 76,583 | 95,710 | - | - | - | - |
| | O | 143,700 | 533,505 | 5,363 | 682,568 | 18,075 | 77,666 | 95,741 | - | - | - | - |
| | N | 142,400 | 535,232 | 5,182 | 682,814 | 16,675 | 77,524 | 94,199 | - | - | - | - |
| 2016 | N | 2 | 143,700 | 525,143 | 5,367 | 674,211 | 18,075 | 75,626 | 93,701 | - | - | - |
| | | 9 | 136,300 | 527,967 | 5,385 | 669,652 | 17,125 | 76,211 | 93,336 | - | - | - |
| | | 16 | 142,600 | 531,189 | 5,244 | 679,033 | 17,125 | 76,766 | 93,891 | - | - | - |
| | | 23 | 140,400 | 533,561 | 5,204 | 679,165 | 16,675 | 77,261 | 93,936 | - | - | - |
| | | 30 | 142,400 | 535,231 | 5,182 | 682,814 | 16,675 | 77,524 | 94,199 | - | - | - |
| | D | 7 | 135,400 | 537,914 | 5,162 | 678,475 | 16,600 | 78,109 | 94,709 | - | - | - |
| | | 14 | 140,800 | 533,599 | 5,138 | 679,537 | 16,600 | 78,109 | 94,709 | - | - | - |
| | | 21 | 138,100 | 532,708 | 5,141 | 675,949 | 16,875 | 78,109 | 94,984 | - | - | - |
| | | 28 | 138,100 | 536,305 | 5,158 | 679,562 | 16,875 | 78,694 | 95,569 | - | - | - |

Changes from the date indicated: / Variations par rapport à la date indiquée :

| | | | | | | | | | | | | | |
|------|---|----|---------|--------|------|--------|--------|-------|-----|---|------|---|------|
| 2015 | D | 30 | -10,400 | 31,313 | -422 | 20,490 | -2,652 | 2,643 | -8 | - | -531 | - | -531 |
| 2016 | D | 21 | - | 3,597 | 17 | 3,613 | - | 585 | 585 | - | - | - | - |

End of period
En fin de période

GOVERNMENT OF CANADA SECURITIES OUTSTANDING (Par Value)
ENCOURS DES TITRES DU GOUVERNEMENT CANADIEN (Valeur nominale)

Millions of Canadian dollars

En millions de dollars canadiens

| Held by <i>Détenteurs</i> | | | | | | |
|---|---|---|-----------------------|---------|---------|---------|
| General Public <i>Public</i> | | | | | | |
| Treasury bills <i>Bons du Trésor</i> | Marketable bonds and notes <i>Obligations et billets négociables</i> | Canada Savings Bonds and other retail instruments <i>Obligations d'épargne du Canada et autres titres de placement au détail</i> | Total <i>Total</i> | | | |
| V37377 | V37378 | V37295 | V37375 | | | |
| 2016 | A | 131,100 | 447,375 | 5,426 | 583,901 | |
| | S | 132,873 | 445,307 | 5,395 | 583,575 | |
| | O | 125,625 | 455,839 | 5,363 | 586,827 | |
| | N | 125,725 | 457,708 | 5,182 | 588,615 | |
| 2016 | N | 2 | 125,625 | 449,517 | 5,367 | 580,509 |
| | | 9 | 119,175 | 451,756 | 5,385 | 576,316 |
| | | 16 | 125,475 | 454,423 | 5,244 | 585,142 |
| | | 23 | 123,725 | 456,300 | 5,204 | 585,229 |
| | | 30 | 125,725 | 457,708 | 5,182 | 588,615 |
| | D | 7 | 118,800 | 459,805 | 5,162 | 583,767 |
| | | 14 | 124,200 | 455,490 | 5,138 | 584,828 |
| | | 21 | 121,225 | 454,600 | 5,141 | 580,966 |
| | | 28 | 121,225 | 457,611 | 5,158 | 583,994 |

Average of Wednesdays and Wednesday
Moyenne mensuelle des mercredis ou données du mercredi

GOVERNMENT OF CANADA CANADIAN DOLLAR DEPOSITS
DÉPÔTS EN DOLLARS CANADIENS DU GOUVERNEMENT CANADIEN

Millions of dollars

En millions de dollars

| Held at <i>Détenteurs</i> | | | | | |
|---|---|-----------------------|--------|--------|--------|
| Bank of Canada <i>Banque du Canada</i> | Auction Participants <i>Participants aux adjudications</i> | Total <i>Total</i> | | | |
| V36642 | V37343 | | | | |
| 2016 | S | 23,337 | 8,791 | 32,128 | |
| | O | 23,570 | 12,329 | 35,899 | |
| | N | 22,296 | 8,923 | 31,220 | |
| | D | 21,855 | 9,723 | 31,578 | |
| 2016 | N | 2 | 22,538 | 5,559 | 28,097 |
| | | 9 | 21,549 | 6,987 | 28,536 |
| | | 16 | 22,297 | 13,940 | 36,237 |
| | | 23 | 22,549 | 9,227 | 31,776 |
| | | 30 | 22,549 | 8,904 | 31,453 |
| | D | 7 | 22,155 | 10,578 | 32,733 |
| | | 14 | 21,659 | 16,464 | 38,123 |
| | | 21 | 21,953 | 4,091 | 26,044 |
| | | 28 | 21,653 | 7,760 | 29,413 |

Changes from the date indicated: / Variations par rapport à la date indiquée :

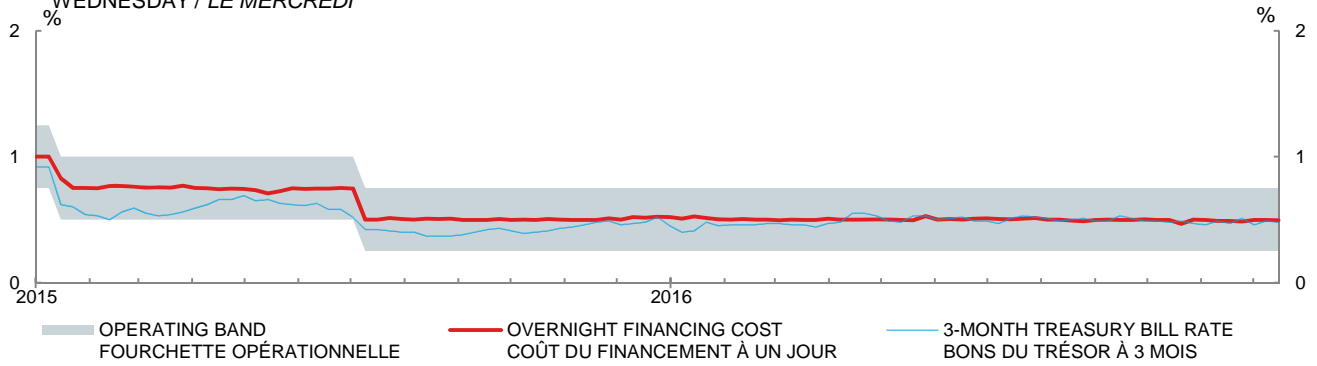
| | | | | | | | | | | | | |
|------|---|----|--------|--------|------|--------|------|---|----|--------|-------|-------|
| 2015 | D | 30 | -7,748 | 29,200 | -422 | 21,030 | 2015 | D | 30 | -1,534 | 5,410 | 3,876 |
| 2016 | D | 21 | - | 3,011 | 17 | 3,028 | 2016 | D | 21 | -300 | 3,669 | 3,369 |

(1) Includes securities denominated in foreign currency (excluding U.S. -pay "Canada Bills"). / Comprend les titres libellés en monnaies étrangères (à l'exclusion des « bons du Canada » en dollars É.-U.).

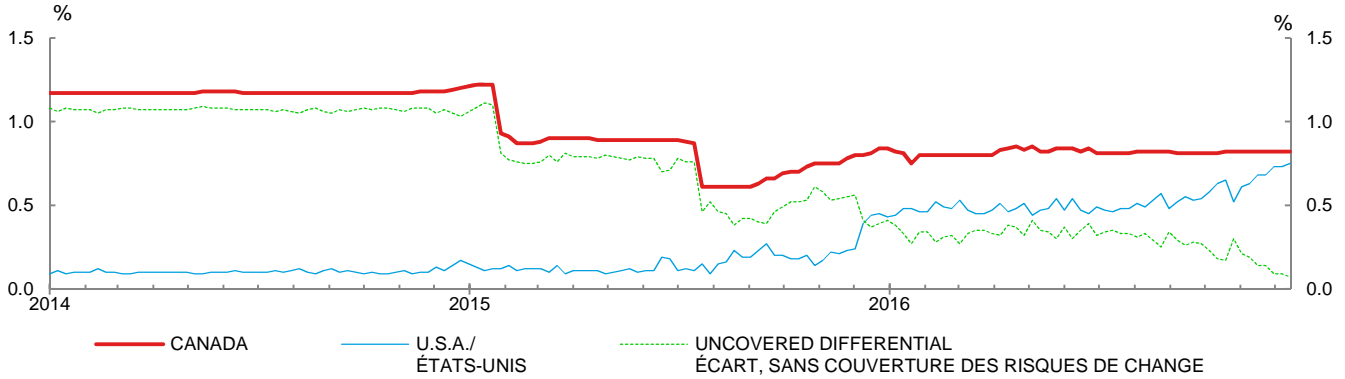
(2) Includes Government of Canada Accounts held at the Bank of Canada, plus non-market bonds held by the Canada Pension Plan. / Comprend les comptes du gouvernement canadien à la Banque du Canada et les titres non négociables détenus par le Régime de pensions du Canada.

(3) Effective September 2016, the composition for Government of Canada accounts held at the Bank of Canada no longer includes holdings of a government entity as these securities are not held by the Bank of Canada. / À partir de septembre 2016, les comptes du gouvernement canadien tenus auprès de la Banque du Canada ne contiendront plus de titres d'entités publiques, puisque ces actifs ne sont pas détenus par la Banque.

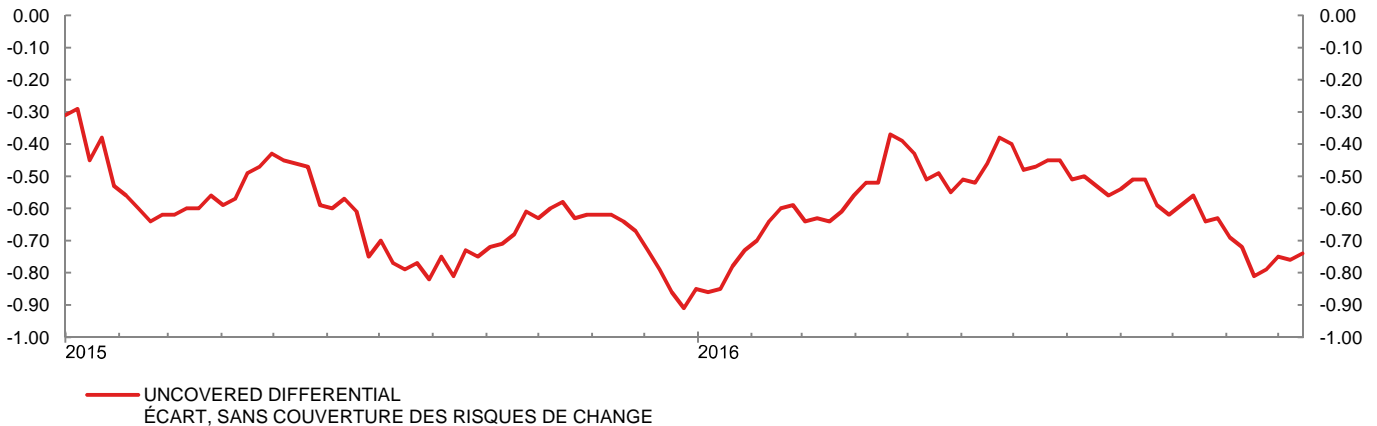
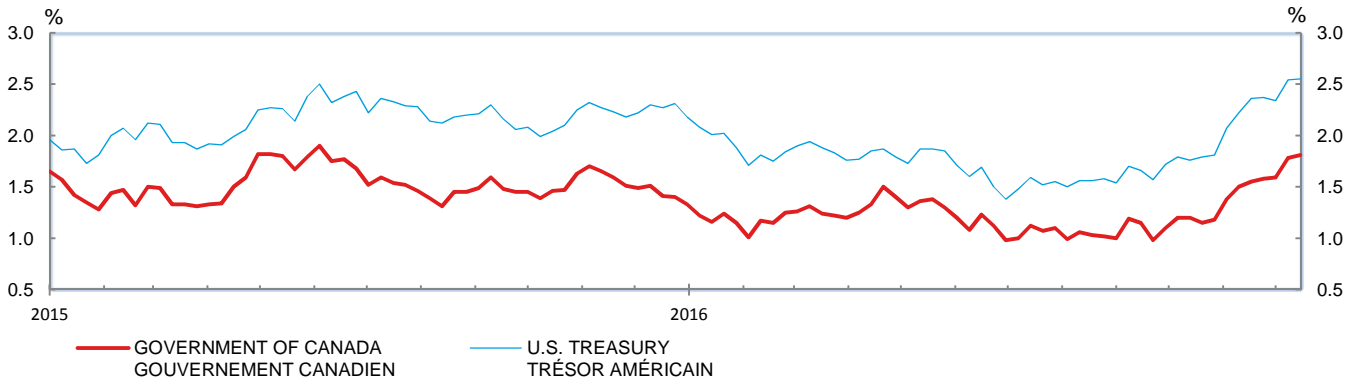
3-MONTH TREASURY BILL RATE AND OVERNIGHT FINANCING COST
 TAUX DES BONS DU TRÉSOR À 3 MOIS ET COÛT DU FINANCEMENT À UN JOUR
 WEDNESDAY / LE MERCREDI



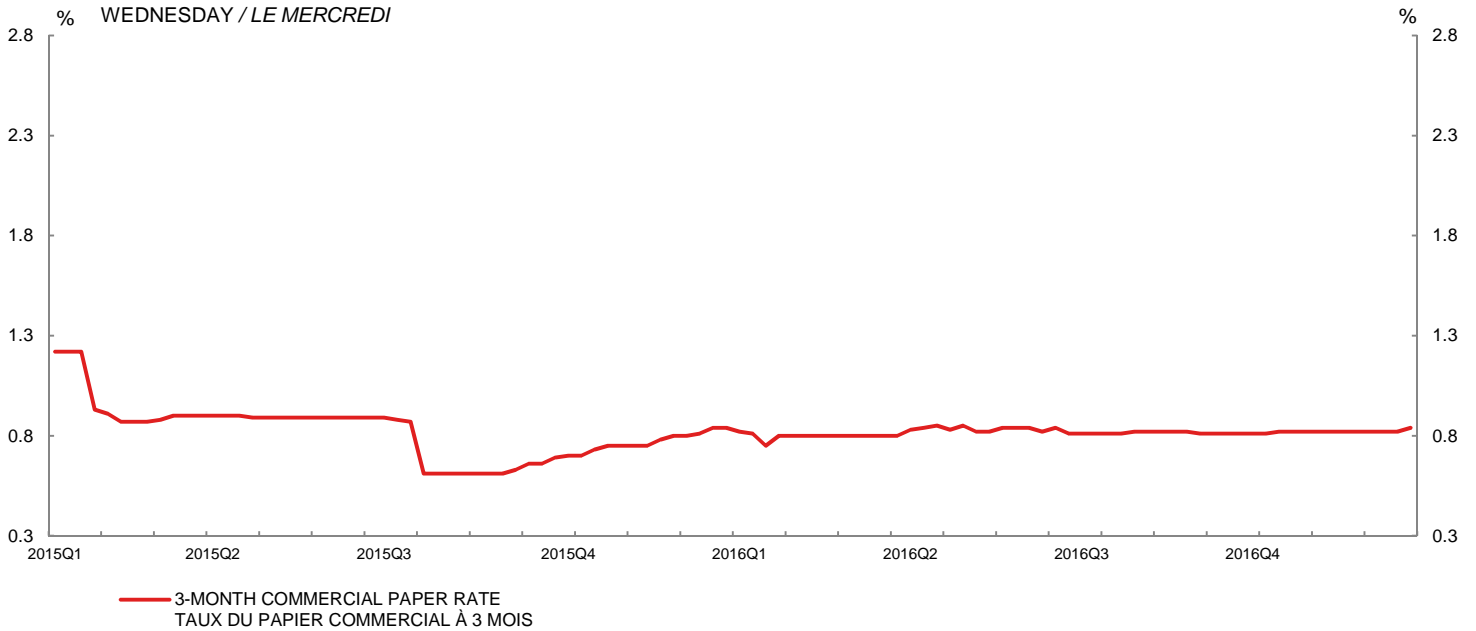
CANADA- U.S. 3-MONTH COMMERCIAL PAPER RATE
 TAUX DU PAPIER COMMERCIAL À 3 MOIS – CANADA ET ÉTATS-UNIS
 WEDNESDAY / LE MERCREDI



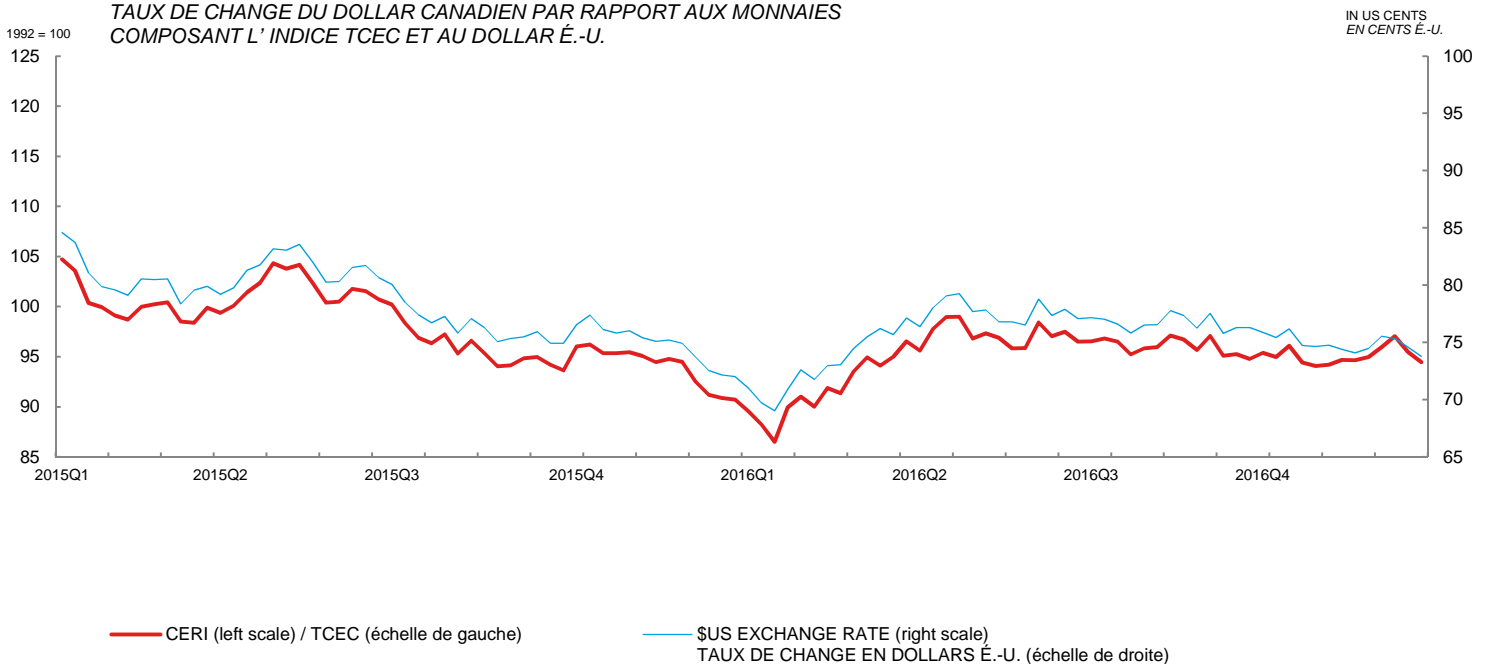
CANADA- U.S. GOVERNMENT 10 YEAR BOND YIELDS
 OBLIGATIONS À 10 ANS DES GOUVERNEMENTS CANADIEN ET AMÉRICAIN
 WEDNESDAY / LE MERCREDI



MONETARY CONDITIONS INDICATORS / INDICATEURS DES CONDITIONS
MONÉTAIRES
WEDNESDAY / LE MERCREDI

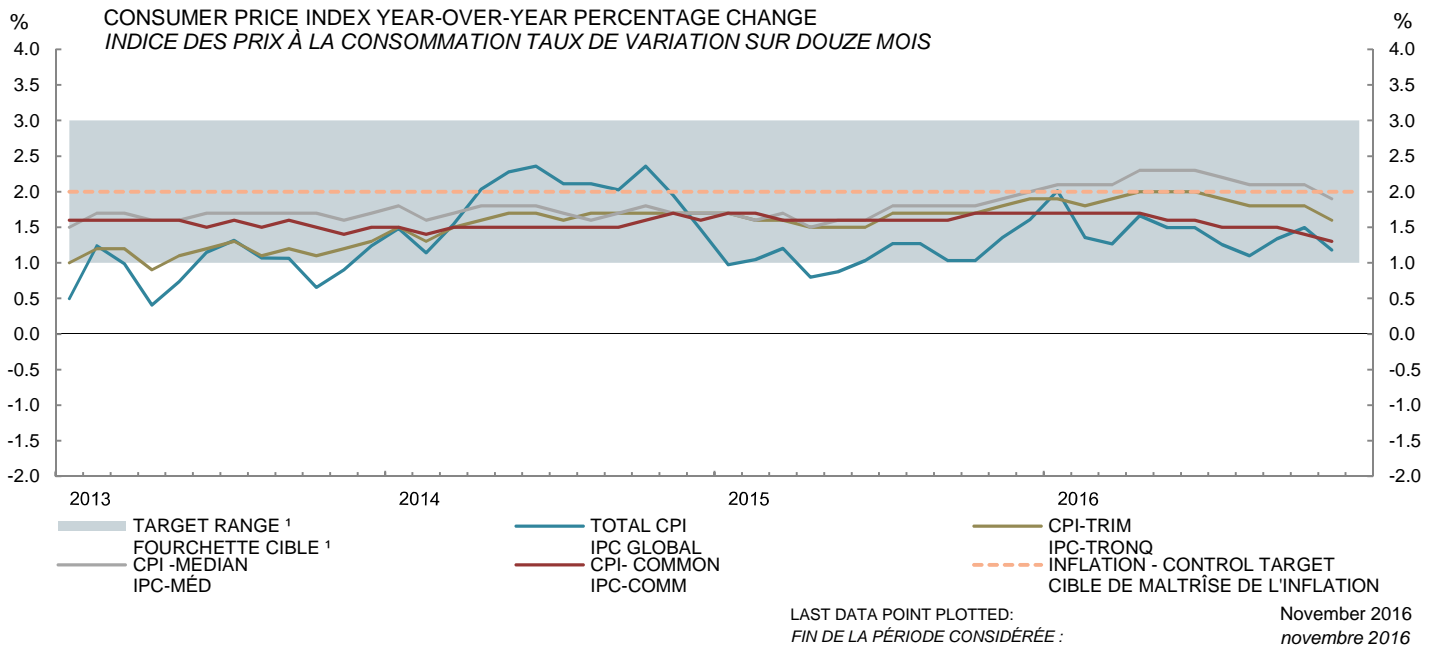


CERI EXCHANGE RATE INDEX AND \$U.S. EXCHANGE RATE
TAUX DE CHANGE DU DOLLAR CANADIEN PAR RAPPORT AUX MONNAIES
COMPOSANT L'INDICE TCEC ET AU DOLLAR É.-U.



LAST DATA POINT PLOTTED: 28-Dec-16
FIN DE LA PÉRIODE CONSIDÉRÉE : 28-déc-16

The Canadian-dollar effective exchange rate index (CERI) replaces the C-6 index as the Bank's new measure of the value of the Canadian dollar vis-à-vis the currencies of its most important trading partners. / L'indice de taux de change effectif du dollar canadien (indice TCEC) s'agit du nouvel indice que la Banque utilise pour mesurer la valeur du dollar canadien par rapport aux monnaies des principaux partenaires commerciaux du Canada. L'indice TCEC remplace l'indice C-6.



| CONSUMER PRICE INDEX INDICE DES PRIX À LA CONSOMMATION | | MONETARY CONDITIONS INDICATORS INDICATEURS DES CONDITIONS MONÉTAIRES | | | | | | | | | | |
|---|-------------------------|---|---|--|---|------------|---------|------|---|----|------|-------|
| Month Mois | TOTAL CPI IPC GLOBAL | Percentage (y/y) (not seasonally adjusted unless otherwise stated) Taux de variation (a/a) (données non désaisonnalisées, sauf indication contraire) | Wednesday Le mercredi | 3-Month prime corporate paper rate Taux du papier de premier choix des sociétés non financières à 3 mois | Canadian-dollar effective exchange rate index (CERI) Indice de taux de change effectif du dollar canadien (indice TCEC) | | | | | | | |
| | | Preferred measures of core inflation Mesures privilégiées de l'inflation fondamentale | | | | | | | | | | |
| | | Seasonally adjusted Données désaisonnalisées | | | | | | | | | | |
| | | TOTAL CPI IPC GLOBAL | CPI-TRIM ² IPC-TRONQ ² | CPI-MEDIAN ² IPC-MÉD ² | CPI-COMMON ² IPC-COMM ² | | | | | | | |
| | | V41690973 | V41690914 | V108785715 | V108785714 | V108785713 | V121812 | | | | | |
| 2015 | A | 126.2 | 125.9 | 0.8 | 1.5 | 1.5 | 1.6 | 2016 | A | 31 | 0.82 | 95.67 |
| | M | 126.9 | 126.3 | 0.9 | 1.5 | 1.6 | 1.6 | | S | 7 | 0.81 | 97.08 |
| | J | 127.2 | 126.8 | 1.0 | 1.5 | 1.6 | 1.6 | | | 14 | 0.81 | 95.09 |
| | J | 127.3 | 127.0 | 1.3 | 1.7 | 1.8 | 1.6 | | | 21 | 0.81 | 95.26 |
| | A | 127.3 | 127.0 | 1.3 | 1.7 | 1.8 | 1.6 | | | 28 | 0.81 | 94.77 |
| | S | 127.1 | 126.9 | 1.0 | 1.7 | 1.8 | 1.6 | | O | 5 | 0.81 | 95.39 |
| | O | 127.2 | 127.1 | 1.0 | 1.7 | 1.8 | 1.7 | | | 12 | 0.81 | 94.96 |
| | N | 127.1 | 127.3 | 1.4 | 1.8 | 1.9 | 1.7 | | | 19 | 0.82 | 96.09 |
| | D | 126.5 | 127.4 | 1.6 | 1.9 | 2.0 | 1.7 | | | 26 | 0.82 | 94.41 |
| 2016 | J | 126.8 | 127.6 | 2.0 | 1.9 | 2.1 | 1.7 | | N | 2 | 0.82 | 94.07 |
| | F | 127.1 | 127.4 | 1.4 | 1.8 | 2.1 | 1.7 | | | 9 | 0.82 | 94.19 |
| | M | 127.9 | 127.7 | 1.3 | 1.9 | 2.1 | 1.7 | | | 16 | 0.82 | 94.67 |
| | A | 128.3 | 128.0 | 1.7 | 2.0 | 2.3 | 1.7 | | | 23 | 0.82 | 94.63 |
| | M | 128.8 | 128.3 | 1.5 | 2.0 | 2.3 | 1.6 | | | 30 | 0.82 | 94.95 |
| | J | 129.1 | 128.6 | 1.5 | 2.0 | 2.3 | 1.6 | | D | 7 | 0.82 | 95.96 |
| | J | 128.9 | 128.6 | 1.3 | 1.9 | 2.2 | 1.5 | | | 14 | 0.82 | 97.04 |
| | A | 128.7 | 128.5 | 1.1 | 1.8 | 2.1 | 1.5 | | | 21 | 0.82 | 95.47 |
| | S | 128.8 | 128.7 | 1.3 | 1.8 | 2.1 | 1.5 | | | 28 | 0.84 | 94.47 |
| | O | 129.1 | 129.0 | 1.5 | 1.8 | 2.1 | 1.4 | | | | | |
| | N | 128.6 | 128.8 | 1.2 | 1.6 | 1.9 | 1.3 | | | | | |

CPI-TRIM: is a measure of core inflation that excludes CPI components whose rates of change in a given month are located in the tails of the distribution of price changes. / IPC-TRONQ est une mesure de l'inflation fondamentale qui exclut de l'IPC les composantes dont les taux de variation, au cours d'un mois donné, se situent dans les queues de distribution des variations de prix.

CPI-MEDIAN: is a measure of core inflation corresponding to the price change located at the 50th percentile (in terms of CPI basket weights) of the distribution of price changes in a given month. / IPC-MÉD est une mesure de l'inflation fondamentale qui correspond à la variation de prix se situant au 50e centile de la distribution des variations de prix au cours d'un mois donné, pondérées selon les poids des composantes dans le panier de l'IPC.

CPI-COMMON: is a measure of core inflation that tracks common price changes across categories in the CPI basket. / IPC-COMM est une mesure de l'inflation fondamentale qui extrait les mouvements communs des prix entre les catégories du panier de l'IPC.

(1) Although the target is expressed in terms of the total CPI, the Bank of Canada also uses for monetary policy purposes measures of core inflation such as CPI-TRIM, CPI-MEDIAN and CPI-COMMON. / Bien que la cible de maîtrise de l'inflation soit exprimée en fonction du taux d'accroissement de l'IPC global, la Banque du Canada utilise aussi, aux fins de la conduite de sa politique monétaire, des mesures de l'inflation fondamentale comme l'IPC-TRONQ, l'IPC-MÉD et l'IPC-COMM.

(2) Effective 23 December 2016, the core inflation (CPIX), CPIXFET, and CPIW are replaced by three new preferred measures of core inflation: CPI-TRIM, CPI-MEDIAN and CPI-COMMON respectively. / Le 23 décembre 2016, l'indice de référence (IPCX), l'IPCHAEI et l'IPCP seront remplacés par trois nouvelles mesures privilégiées de l'inflation fondamentale, soit, respectivement, l'IPC-TRONQ, l'IPC-MÉD et l'IPC-COMM.