

**WEEKLY
FINANCIAL STATISTICS**

**BULLETIN HEBDOMADAIRE DE
STATISTIQUES FINANCIÈRES**

**FOR IMMEDIATE RELEASE
POUR PUBLICATION IMMÉDIATE**

**December 23, 2016
Le 23 décembre 2016**

**CONTENTS
TABLE DES MATIÈRES**

<u>Page</u> <u>Page</u>		<u>Table</u> ¹ <u>Tableau</u> ¹
* 3	Bank of Canada: assets and liabilities / <i>Banque du Canada : actif et passif</i>	B2
* 3	Positions of members of the Payments Canada with the Bank of Canada ² / <i>Positions des membres de Paiements Canada à la Banque du Canada²</i>	B3
* 4	Bank of Canada special purchase and resale agreements/sale and repurchase agreements intervention, and other Bank of Canada operations / <i>Intervention de la Banque du Canada dans le cadre de prises en pension spéciales ou de cessions en pension, et autres opérations de la Banque du Canada</i>	B3
* 5, 6, 7	Financial market statistics / <i>Statistiques du marché financier</i>	F1
* 7	Exchange rates / <i>Cours du change</i>	I1
* 8	Government of Canada securities outstanding / <i>Encours des titres du gouvernement canadien</i>	G4
* 8	Government of Canada deposits / <i>Dépôts du gouvernement canadien</i>	
* 9, 10	Charts: interest rates, exchange rates and monetary conditions indicators <i>Graphiques : taux d'intérêt, cours du change et indicateurs des conditions monétaires</i>	
* 11	Consumer Price Index and monetary conditions indicators <i>Indice des prix à la consommation et indicateurs des conditions monétaires</i>	

Data in this package are unadjusted unless otherwise stated. / *À moins d'indication contraire, les données de cette publication n'ont pas été désaisonnalisées.*

For all Wednesday series, in the event a holiday falls on a Wednesday, data for the preceding business day will be shown. / *Si un jour férié tombe un mercredi, ce sont les séries du jour ouvrable précédent qui sont présentées.*

"R" revised / *révisé*

"E" estimate / *estimation*

"P" preliminary / *préliminaire*

* New information this week. / *Nouvelles données de cette semaine*

- Value is zero or rounded to zero. / *Valeur nulle ou arrondie à zéro*

(1) Refers to the corresponding *Bank of Canada Banking and Financial Statistics* tables and footnotes. / *Renvoie à la note ou au tableau correspondant dans les Statistiques bancaires et financières de la Banque du Canada.*

(2) Payments Canada was formerly known as Canadian Payments Association / *Paiements Canada est le nouveau nom de l'Association canadienne des paiements*

Note to Users (over)
Avis aux Utilisateurs (verso)

Note to Users

As of 23 December 2016, Core CPI (defined as the all-items CPI that excludes eight of the most volatile components as well as the effect of indirect taxes on the remaining components) was replaced by three preferred measures of core inflation; CPI-trim, CPI-median and CPI-common. The series previously known as Core CPI will continue to be published by Statistics Canada.

Avis aux Utilisateurs

À compter du 23 décembre 2016, l'indice de référence (défini comme l'IPC d'ensemble excluant huit des composantes les plus volatiles ainsi que l'effet des impôts indirects sur les autres composantes) est remplacé par trois mesures privilégiées de l'inflation fondamentale; IPC-tronq, IPC-méd et IPC-comm. La série qui était jusqu'à tout récemment l'indice de référence continuera d'être publiée par Statistique Canada.

Weekly Financial Statistics

Internet

The *Weekly Financial Statistics* publication (including a schedule for the release of data) is available on the Bank of Canada's [website](#).

Public Information and subscriptions

For information on the contents of the *Weekly Financial Statistics*, general information or to [subscribe](#) to email alerts for this and other publications, contact our Public Information Office:

Telephone: 1 800 303-1282 (toll-free, North America)
613 782-8111 (Ottawa area, outside North America)

Fax: 613 782-7713

Email: info@bankofcanada.ca

Media Inquiries

Please direct all media inquiries to Public Affairs:

Telephone: 613 782-8782

Email: communications@bankofcanada.ca

Bulletin hebdomadaire de statistiques financières

Internet

On peut consulter le *Bulletin hebdomadaire de statistiques financières* (y compris le calendrier de publication des données) dans le [site Web](#) de la Banque du Canada.

Information publique et abonnements

Pour en savoir plus sur le contenu du *Bulletin hebdomadaire de statistiques financières*, obtenir des renseignements d'ordre général ou [s'abonner](#) au service de messagerie électronique de la Banque du Canada afin d'être avisé par courriel de la parution de ses publications, il suffit de communiquer avec le Service d'information publique:

Téléphone : 1 800 303-1282 (sans frais en Amérique du Nord)
613 782-8111 (région d'Ottawa et hors de l'Amérique du Nord)

Télécopieur : 613 782-7713

Adresse électronique : info@banqueducanada.ca

Demandes des médias

Les médias sont priés de présenter leur demandes de renseignements à l'équipe chargées des affaires publiques :

Téléphone : 613 782-8782

Adresse électronique : communications@banqueducanada.ca

Contents may be reproduced or referred to provided that the Weekly Financial Statistics with its date, is specifically quoted as the source.

Reproduction autorisée à condition que la source—Bulletin hebdomadaire de statistiques financières—et la date soient formellement indiquée.

BANK OF CANADA: ASSETS AND LIABILITIES (Millions of dollars)^{2,3}
 BANQUE DU CANADA : ACTIF ET PASSIF (En millions de dollars)^{2,3}

BFS Table B2
 SBF Tableau B2

Average of Wednesdays and Wednesday	Assets <i>Actif</i>					Total assets or liabilities and capital <i>Total de l'actif ou du passif et capital</i>	Liabilities and capital <i>Passif et capital</i>			
	Government of Canada direct and guaranteed securities <i>Titres émis ou garantis par le gouvernement canadien</i>	Advances <i>Avances</i>	Securities purchased under resale agreements ¹ <i>Titres achetés dans le cadre de conventions de revente¹</i>	All other assets <i>Autres éléments de l'actif</i>	Notes in Circulation <i>Billets en circulation</i>		Canadian dollars deposits <i>Dépôts en dollars canadiens</i>		All other liabilities and capital <i>Autres éléments du passif et capital</i>	
	Treasury bills <i>Bons du Trésor</i>	Total bonds <i>Total des obligations</i>			of Canada <i>Gouvernement canadien</i>		Members of the Payments Canada ⁴ <i>Membres de Paiements Canada⁴</i>			
	V36598	V36599	V36648	V44201361	V36649	V36596	V36639	V36642		V36650
	V36612	V36613	V36634	V44201362	V36635	V36610	V36625	V36628	V36636	V36632
2016 J	18,645	77,717	10	7,709	986	105,066	76,184	25,395	875	2,611
A	18,637	76,285	-	7,300	1,007	103,229	76,600	23,474	492	2,662
S	18,960	76,386	-	7,000	1,012	103,358	76,790	23,337	430	2,801
O	18,331	77,775	14	7,002	1,016	104,138	77,192	23,570	515	2,862
N	17,106	78,139	-	7,003	1,035	103,282	77,498	22,296	475	3,013
2016 N	2 18,046	77,025	-	7,001	1,025	103,097	77,355	22,538	387	2,818
	9 17,096	77,637	-	7,002	1,034	102,769	77,766	21,549	500	2,955
	16 17,095	78,210	-	7,003	1,035	103,343	77,312	22,297	500	3,235
	23 16,645	78,747	-	7,004	1,036	103,432	77,329	22,549	500	3,054
	30 16,646	79,074	-	7,002	1,047	103,769	77,727	22,549	489	3,005
D	7 16,569	79,167	-	6,927	1,036	103,699	78,043	22,155	500	3,001
	14 16,570	79,195	-	6,951	1,031	103,748	78,407	21,659	500	3,182
	21 16,843	79,224	10	8,252	991	105,320	79,593	21,953	509	3,264

Changes from the date indicated: / Variations par rapport à la date indiquée :

2015 D	23	-2,452	3,495	10	1,663	-41	2,676	3,982	-1,167	-846	706
2016 D	14	273	29	10	1,301	-40	1,572	1,186	294	9	82

Monthly and
week ending
Wednesday
Données
mensuelles
et de la
semaine se
terminant
le mercredi

BANK OF CANADA (Millions of dollars)^{2,3}
 BANQUE DU CANADA (En millions de dollars)^{2,3}

BFS Table B3
 SBF Tableau B3

Positions of members of the Payments Canada with the Bank of Canada⁴
 Positions des membres de Paiements Canada à la Banque du Canada⁴

	Total overdraft loans <i>Total des prêts pour découvert</i>		Total positive balances <i>Total soldes créditeurs</i>		Special deposit accounts <i>Comptes spéciaux de dépôt</i>	
	Total amount <i>Montant total</i>	Days transacted <i>Nombre de jours</i>	Total amount <i>Montant total</i>	Days transacted <i>Nombre de jours</i>	Total amount <i>Montant total</i>	Days transacted <i>Nombre de jours</i>
	V41838377	V41838378	V41838379	V41838380	V41838381	V41838382
	V41838391	V41838392	V41838393	V41838394	V41838395	V41838396
2016 J	54	2	18,767	20	-	-
A	25	1	14,895	23	-	-
S	270	2	11,734	21	-	-
O	58	1	10,058	20	-	-
N	196	2	10,572	21	-	-
2016 O	5 92	2	3,978	5	-	-
	12 -	-	2,000	4	-	-
	19 -	-	2,499	5	-	-
	26 -	-	2,500	5	-	-
N	2 -	-	2,387	5	-	-
	9 166	1	2,666	5	-	-
	16 -	-	2,000	4	-	-
	23 -	-	2,500	5	-	-
	30 30	1	2,518	5	-	-
D	7 -	-	3,005	5	-	-
	14 785	1	3,286	5	-	-
	21 10	1	3,336	5	-	-

(1) Includes Overnight Repo and Term Repo Operations / Comprend les prises en pension à un jour et les prises en pension à plus d'un jour.

(2) Information to update these tables may not be available at time of publishing. / Il se peut que l'information nécessaire à la mise à jour de ces tableaux ne soit pas disponible au moment de la publication.

(3) In the event that an Emergency Lending Assistance (ELA) advance is made, the advance will not be included in the Weekly Financial Statistics until public disclosures have otherwise occurred. Any outstanding ELA advances are included in the Bank's monthly balance sheet and its annual and quarterly financial statements. Additional information on the Bank's ELA operations can be found at: <http://www.bankofcanada.ca/core-fonctions/financial-system/lender-of-last-resort>. The Weekly Financial Statistics will not be restated after ELA has been otherwise disclosed. / L'octroi d'une aide d'urgence n'est pas inclus dans le Bulletin hebdomadaire de statistiques financières si l'opération n'a pas encore été divulguée autrement au public. Toute avance en cours au titre de l'aide d'urgence est inscrite dans le bilan mensuel ainsi que dans les états financiers annuels et trimestriels de la Banque. Pour obtenir des renseignements supplémentaires sur les activités de l'institution relatives à l'octroi d'une aide d'urgence, consultez le site : <http://www.banqueducanada.ca/grandes-fonctions/systeme-financier/prets-de-dernier-ressort>. Le Bulletin hebdomadaire de statistiques financières n'est pas remanié après la divulgation de l'octroi d'une aide d'urgence.

(4) Payments Canada was formerly known as Canadian Payments Association / Paiements Canada est le nouveau nom de l'Association canadienne des paiements

Monthly and week ending Wednesday Données mensuelles et de la semaine se terminant le mercredi	BANK OF CANADA (Millions of dollars) ^{2,3} <i>BANQUE DU CANADA (En millions de dollars)^{2,3}</i>				continued <i>suite</i>										
	Bank of Canada special purchase and resale agreements/sale and repurchase agreements intervention <i>Intervention de la Banque du Canada dans le cadre de prises en pension spéciales ou de cessions en pension</i>				Other Bank of Canada operations <i>Autres opérations de la Banque du Canada</i>										
	Overnight Repo ¹ <i>Prises en pension à un jour¹</i>				Term Repo Operations ⁴ <i>Prises en pension à plus d'un jour</i>		Securities lending operations <i>Opérations de prêt de titres</i>								
	Sale and repurchase agreements <i>Cessions en pension</i>		Total amount <i>Montant total</i>		Days transacted <i>Nombre de jours</i>		Total amount <i>Montant total</i>		Days transacted <i>Nombre de jours</i>						
Total amount <i>Montant total</i>		Days transacted <i>Nombre de jours</i>		Total amount <i>Montant total</i>		Days transacted <i>Nombre de jours</i>		Total amount <i>Montant total</i>		Days transacted <i>Nombre de jours</i>					
V41838383		V41838384		V41838385		V41838386		V41838387		V41838388		V41838389		V41838390	
V41838397		V41838398		V41838399		V41838400		V41838401		V41838402		V41838403		V41838404	
2016 J	18,913	12	-	-	5,000	2	-	-							
A	6,000	3	-	-	5,000	2	157	1							
S	1,500	1	-	-	8,000	3	812	6							
O	-	-	-	-	5,000	2	10	1							
N	-	-	-	-	5,000	2	-	-							
2016 O	5 1,500	1	-	-	3,000	1	235	2							
	12 -	-	-	-	-	-	-	-							
	19 -	-	-	-	2,000	1	-	-							
	26 -	-	-	-	-	-	-	-							
N	2 -	-	-	-	3,000	1	-	-							
	9 -	-	-	-	-	-	-	-							
	16 -	-	-	-	2,000	1	-	-							
	23 -	-	-	-	-	-	-	-							
	30 -	-	-	-	3,000	1	-	-							
D	7 1,500	1	-	-	-	-	63	1							
	14 -	-	-	-	2,000	1	-	-							
	21 1,500	1	-	-	1,300	1	-	-							

(1) Formerly called "Special purchase and resale agreements" / Auparavant appelées « Prises en pension spéciales ».

(2) Information to update these tables may not be available at time of publishing. / Il se peut que l'information nécessaire à la mise à jour de ces tableaux ne soit pas disponible au moment de la publication.

(3) In the event that an Emergency Lending Assistance (ELA) advance is made, the advance will not be included in the Weekly Financial Statistics until public disclosures have otherwise occurred. Any outstanding ELA advances are included in the Bank's monthly balance sheet and its annual and quarterly financial statements. Additional information on the Bank's ELA operations can be found at: <http://www.bankofcanada.ca/core-fonctions/financial-system/lender-of-last-resort>. The Weekly Financial Statistics will not be restated after ELA has been otherwise disclosed. / L'octroi d'une aide d'urgence n'est pas inclus dans le Bulletin hebdomadaire de statistiques financières si l'opération n'a pas encore été divulguée autrement au public. Toute avance en cours au titre de l'aide d'urgence est inscrite dans le bilan mensuel ainsi que dans les états financiers annuels et trimestriels de la Banque. Pour obtenir des renseignements supplémentaires sur les activités de l'institution relatives à l'octroi d'une aide d'urgence, consultez le site : <http://www.banqueducanada.ca/grandes-fonctions/systeme-financier/prets-de-dernier-ressort>. Le Bulletin hebdomadaire de statistiques financières n'est pas remanié après la divulgation de l'octroi d'une aide d'urgence.

(4) Formerly called "Term purchase and resale".

FINANCIAL MARKET STATISTICS
STATISTIQUES DU MARCHÉ FINANCIERBFS Table F1
SBF Tableau F1

Effective date (year, month, day) Date d'entrée en vigueur (année, mois, jour)	Bank Rate Taux officiel d'escompte	Operating band Fourchette opérationnelle		Target over-night rate Taux cible du financement à un jour	Wednesday Le mercredi	Chartered bank administered interest rates Taux d'intérêt administrés des banques à charte											
		Low Bas	High Haut			Prime business Taux de base des prêts aux entreprises	Conventional mortgage Prêts hypothécaires ordinaires		Non-chequable savings deposits Dépôts d'épargne non transférables par chèque	Daily interest savings (balances over \$100,000) Comptes d'épargne à intérêt quotidien (soldes supérieurs à 100 000 \$)	5-year personal fixed term Dépôts des particuliers à 5 ans	Guaranteed investment certificates Certificats de placement garantis					
							1 year À 1 an	5 year À 5 ans				1 year À 1 an	5 year À 5 ans				
V39078		V39076	V39077	V39079	v80691311		v80691333	v80691335	v80691338	v80691337	v80691336	v80691339	v80691341				
2008	3	04	3.75	3.25	3.75	3.50	2016	S	14	2.70	3.14	4.64	0.05	0.05	1.15	0.85	1.38
	4	22	3.25	2.75	3.25	3.00			21	2.70	3.14	4.64	0.05	0.05	1.15	0.85	1.38
	10	08	2.75	2.25	2.75	2.50			28	2.70	3.14	4.64	0.05	0.05	1.15	0.85	1.38
	21	2.50	2.00	2.50	2.25			O	5	2.70	3.14	4.64	0.05	0.05	1.15	0.85	1.45
	12	09	1.75	1.25	1.75	1.50			12	2.70	3.14	4.64	0.05	0.05	1.15	0.73	1.45
2009	1	20	1.25	0.75	1.25	1.00			19	2.70	3.14	4.64	0.05	0.05	1.15	0.73	1.45
	3	03	0.75	0.25	0.75	0.50			26	2.70	3.14	4.64	0.05	0.05	1.15	0.73	1.45
	4	21	0.50	0.25	0.50	0.25		N	2	2.70	3.14	4.64	0.05	0.05	1.15	0.73	1.45
2010	6	01	0.75	0.25	0.75	0.50			9	2.70	3.14	4.64	0.05	0.05	1.15	0.73	1.45
	7	20	1.00	0.50	1.00	0.75			16	2.70	3.14	4.64	0.05	0.05	1.15	0.73	1.45
	9	08	1.25	0.75	1.25	1.00			23	2.70	3.14	4.64	0.05	0.05	1.15	0.73	1.45
2015	1	21	1.00	0.50	1.00	0.75			30	2.70	3.14	4.64	0.05	0.05	1.15	0.73	1.45
	7	15	0.75	0.25	0.75	0.50		D	7	2.70	3.14	4.64	0.05	0.05	1.15	0.73	1.45
									14	2.70	3.14	4.64	0.05	0.05	1.15	0.73	1.45
									21	2.70	3.14	4.64	0.05	0.05	1.15	0.73	1.45

FINANCIAL MARKET STATISTICS
STATISTIQUES DU MARCHÉ FINANCIERcontinued
suite

Wednesday and latest week Le mercredi et la dernière semaine	Treasury bills Bons du Trésor				Selected Government of Canada benchmark bond yields Quelques rendements d'obligations types du gouvernement canadien								Government of Canada marketable bonds, average yield Rendements moyens des obligations négociables du gouvernement canadien				
	1 month À 1 mois	3 month À 3 mois	6 month À 6 mois	1 year À 1 an	2 year À 2 ans	3 year À 3 ans	5 year À 5 ans	7 year À 7 ans	10 year À 10 ans	long-term À long terme	Real Return Bonds, long-term Obligations à long terme à rendement réel	1-3 year De 1 à 3 ans	3-5 year De 3 à 5 ans	5-10 year De 5 à 10 ans	Over 10 years De plus de 10 ans		
	v80691342 V39063	v80691344 V39065	v80691345 V39066	v80691346 V39067	v80691322 V39051	v80691323 V39052	v80691324 V39053	v80691325 V39054	v80691326 V39055	v80691327 V39056	v80691347 V39057	v80691328 V39059	v80691329 V39060	v80691330 V39061	v80691331 V39062		
2016	S	14	0.46	0.49	0.53	0.57	0.58	0.60	0.73	0.90	1.19	1.83	0.36	0.58	0.67	0.99	1.72
		21	0.50	0.53	0.55	0.57	0.57	0.59	0.71	0.88	1.15	1.78	0.29	0.57	0.66	0.97	1.67
		28	0.46	0.51	0.52	0.53	0.51	0.51	0.59	0.73	0.98	1.64	0.18	0.51	0.54	0.81	1.52
	O	5	0.45	0.49	0.52	0.56	0.58	0.58	0.69	0.84	1.10	1.77	0.28	0.57	0.64	0.91	1.65
		12	0.48	0.49	0.53	0.58	0.60	0.61	0.76	0.92	1.20	1.84	0.29	0.60	0.70	1.01	1.73
		19	0.46	0.48	0.53	0.56	0.56	0.58	0.71	0.89	1.20	1.85	0.25	0.56	0.65	0.98	1.72
		26	0.47	0.49	0.51	0.55	0.56	0.57	0.68	0.86	1.15	1.82	0.25	0.56	0.62	0.94	1.68
	N	2	0.45	0.47	0.49	0.53	0.54	0.56	0.68	0.88	1.18	1.83	0.22	0.54	0.62	0.96	1.69
		9	0.44	0.46	0.48	0.55	0.59	0.62	0.82	1.04	1.38	2.03	0.27	0.59	0.74	1.15	1.89
		16	0.43	0.49	0.54	0.58	0.66	0.72	0.94	1.19	1.50	2.12	0.35	0.66	0.85	1.26	2.00
		23	0.45	0.47	0.52	0.57	0.67	0.74	0.98	1.23	1.55	2.18	0.35	0.67	0.89	1.31	2.05
		30	0.47	0.51	0.55	0.59	0.70	0.75	1.00	1.27	1.58	2.16	0.35	0.69	0.92	1.35	2.06
	D	7	0.42	0.46	0.53	0.58	0.70	0.76	0.99	1.27	1.59	2.21	0.43	0.69	0.91	1.35	2.10
		14	0.43	0.49	0.56	0.62	0.80	0.88	1.16	1.47	1.78	2.38	0.64	0.79	1.07	1.54	2.28
		21	0.42	0.48	0.56	0.62	0.83	0.92	1.21	1.49	1.81	2.40	0.65	0.81	1.12	1.57	2.30
2016	D	15	0.41	0.48	0.55	0.62	0.82	0.91	1.22	1.52	1.84	2.41	0.68	0.80	1.11	1.59	2.32
		16	0.43	0.48	0.55	0.63	0.82	0.92	1.21	1.51	1.83	2.42	0.69	0.80	1.12	1.58	2.33
		19	0.43	0.48	0.56	0.62	0.80	0.89	1.17	1.47	1.78	2.39	0.65	0.78	1.08	1.54	2.29
		20	0.43	0.46	0.56	0.63	0.82	0.92	1.20	1.49	1.81	2.40	0.66	0.81	1.11	1.56	2.31
		21	0.42	0.48	0.56	0.62	0.83	0.92	1.21	1.49	1.81	2.40	0.65	0.81	1.12	1.57	2.30

FINANCIAL MARKET STATISTICS
 STATISTIQUES DU MARCHÉ FINANCIER
continued
suite

Wednesday and latest week Le mercredi et la dernière semaine	Bankers' acceptances <i>Acceptations bancaires</i>				Prime corporate paper rate <i>Taux du papier de premier choix des sociétés non financières</i>		Tuesday (effective date in brackets) <i>Le mardi (date d'entrée en vigueur entre parenthèses)</i>	Treasury bill auction <i>Adjudication de bons du Trésor</i>								
	1 month <i>À 1 mois</i>		3 month <i>À 3 mois</i>		1 month <i>À 1 mois</i>	3 month <i>À 3 mois</i>		Average yields <i>Rendement moyen</i>			Amount auctioned <i>Montant adjudgé</i>			Amount maturing <i>Montant arrivant à échéance</i>		
	v80691318 V39068		v80691320 V39071		v80691315 V39072	v80691317 V39074		3 month <i>À 3 mois</i>	6 month <i>À 6 mois</i>	1 year <i>À 1 an</i>	3 month <i>À 3 mois</i>	6 month <i>À 6 mois</i>	1 year <i>À 1 an</i>			
	v80691303		v80691304		v80691305			v80691306		v80691307		v80691308			v80691309	
2016	S	14	0.81	0.81	0.80	0.81	2016	S	13							
		21	0.81	0.82	0.80	0.81			20	0.533	0.542	0.574	5,600	2,200	2,200	9,900
		28	0.80	0.82	0.80	0.81			27							
	O	5	0.80	0.82	0.80	0.81		O	4	0.498	0.529	0.546	5,000	2,000	2,000	13,300
		12	0.81	0.85	0.80	0.81			11							
		19	0.82	0.86	0.81	0.82			18	0.504	0.539	0.579	5,000	2,000	2,000	11,500
		26	0.81	0.84	0.81	0.82			25							
	N	2	0.81	0.84	0.81	0.82		N	1	0.472	0.507	0.541	5,300	2,100	2,100	15,700
		9	0.80	0.83	0.81	0.82			8							
		16	0.81	0.83	0.81	0.82			15	0.502	0.537	0.587	6,200	2,400	2,400	13,200
		23	0.80	0.83	0.81	0.82			22							
		30	0.80	0.83	0.81	0.82			29	0.509	0.547	0.581	7,100	2,700	2,700	13,200
	D	7	0.82	0.84	0.81	0.82		D	6							
		14	0.87	0.86	0.81	0.82			13	0.500	0.550	0.614	5,900	2,300	2,300	13,200
		21	0.87	0.87	0.82	0.82			20							
2016	D	15	0.86	0.86	0.81	0.82										
		16	0.87	0.87	0.82	0.82										
		19	0.87	0.87	0.82	0.82										
		20	0.87	0.87	0.82	0.82										
		21	0.87	0.87	0.82	0.82										

 FINANCIAL MARKET STATISTICS
 STATISTIQUES DU MARCHÉ FINANCIER
continued
suite

Wednesday Le mercredi	Selected U.S. dollar interest rates <i>Quelques taux d'intérêt pratiqués aux États-Unis</i>							Forward premium or discount (-) U.S. dollars in Canada <i>Report ou dépôt (-) sur le dollar É.-U. au Canada</i>						
	Federal funds rate <i>Taux des fonds fédéraux</i>		Prime rate charged by banks <i>Taux de base des prêts bancaires</i>		Commercial paper (adjusted) <i>Papier commercial (taux corrigés)</i>		U.S. Treasuries constant maturity <i>Obligations du Trésor américain à échéance fixe</i>		1 month <i>À 1 mois</i>	3 month <i>À 3 mois</i>				
	V121821		V121820		V121822		V121823		V121826		V4429275		v80691313	v80691314
	1 month <i>À 1 mois</i>		3 month <i>À 3 mois</i>		1 month <i>À 1 mois</i>		3 month <i>À 3 mois</i>		5 year <i>À 5 ans</i>		10 year <i>À 10 ans</i>			
2016	S	14	0.40	3.50	0.43	0.55	1.21	1.70	-0.18	-0.22				
		21	0.40	3.50	0.43	0.53	1.20	1.66	-0.19	-0.19				
		28	0.40	3.50	0.42	0.54	1.13	1.57	-0.28	-0.25				
	O	5	0.35	3.50	0.40	0.58	1.26	1.72	-0.18	-0.25				
		12	0.40	3.50	0.50	0.63	1.31	1.79	-0.18	-0.24				
		19	0.41	3.50	0.47	0.65	1.24	1.76	-0.19	-0.25				
		26	0.41	3.50	0.41	0.52	1.30	1.79	-0.27	-0.30				
	N	2	0.40	3.50	0.44	0.61	1.26	1.81	-0.18	-0.30				
		9	0.41	3.50	0.44	0.63	1.49	2.07	-0.18	-0.30				
		16	0.41	3.50	0.42	0.68	1.68	2.22	-0.27	-0.39				
		23	0.41	3.50	0.41	0.68	1.83	2.36	-0.36	-0.42				
		30	0.40	3.50	0.48	0.73	1.83	2.37	-0.45	-0.45				
	D	7	0.41	3.50	0.55	0.73	1.80	2.34	-0.55	-0.46				
		14	0.41	3.50	0.69	0.75	2.02	2.54	-0.64	-0.52				
		21							-0.64	-0.48				

Month, week ending Mois ou semaine se terminant à la date indiquée		EXCHANGE RATES COURS DU CHANGE										BFS Table I1 SBF Tableau I1		
		U.S. dollar Dollar É.-U.				Canadian dollar in U.S. funds Dollar canadien exprimé en dollar É.-U.		Other currencies Autres monnaies				Canadian-dollar effective exchange rate index (CER) ¹ Indice de taux de change effectif du dollar canadien (indice TCEC) ¹ 1992 = 100		
		Canadian dollars per unit En dollars canadiens par unité		Canadian cents per unit En cents canadiens par unité		3-month forward spread Report ou déport (-) à 3 mois		Average of noon spot rates Moyenne des cours du comptant à midi						
		Spot rates Cours du comptant				Closing Clôture		Average noon Moyenne à midi		Canadian dollars per unit En dollars canadiens par unité				
		High Haut	Low Bas	Closing Clôture	Average noon Moyenne à midi	Closing Clôture	Average noon Moyenne à midi	Spot rates Cours du comptant	EMU Euro (UEM)	British pound Livres sterling	Swiss franc Franc suisse	Japanese yen Yen japonais		
		V37433	V37434	V37432	V37426			V121742	V37430	V37429	V37456	V41498903		
2016	A	1.3200	1.2765	1.3116	1.2994	-0.06	-0.05	0.7624	1.4563	1.7018	1.3378	0.012841	96.39	
	S	1.3281	1.2823	1.3117	1.3109	-0.09	-0.07	0.7624	1.4704	1.7222	1.3468	0.012880	95.75	
	O	1.3434	1.3005	1.3411	1.3251	-0.11	-0.09	0.7457	1.4594	1.6336	1.3417	0.012754	95.06	
	N	1.3588	1.3298	1.3429	1.3438	-0.15	-0.12	0.7447	1.4486	1.6706	1.3478	0.012378	94.36	
2016	N	2	1.3434	1.3353	1.3395	1.3389	-0.10	-0.11	0.7465	1.4717	1.6353	1.3593	0.012790	94.21
		9	1.3477	1.3298	1.3378	1.3385	-0.10	-0.10	0.7475	1.4787	1.6663	1.3727	0.012856	94.13
		16	1.3588	1.3405	1.3441	1.3485	-0.13	-0.12	0.7440	1.4506	1.6810	1.3522	0.012458	94.08
		23	1.3540	1.3382	1.3496	1.3460	-0.14	-0.13	0.7410	1.4275	1.6724	1.3323	0.012128	94.56
		30	1.3535	1.3360	1.3429	1.3453	-0.15	-0.14	0.7447	1.4241	1.6764	1.3245	0.011884	94.74
	D	7	1.3408	1.3233	1.3237	1.3287	-0.15	-0.14	0.7555	1.4216	1.6820	1.3152	0.011662	95.80
		14	1.3294	1.3081	1.3274	1.3154	-0.17	-0.16	0.7534	1.3959	1.6636	1.2968	0.011436	96.87
		21	1.3427	1.3325	1.3407	1.3382	-0.16	-0.17	0.7459	1.3942	1.6592	1.3027	0.011374	95.59
Latest week: / Dernière semaine :														
2016	D	15	1.3417	1.3337	1.3347	1.3397	-0.18	-0.17	0.7492	1.3898	1.6597	1.2963	0.011320	95.57
		16	1.3392	1.3325	1.3344	1.3338	-0.17	-0.17	0.7494	1.3944	1.6642	1.3001	0.011330	95.86
		19	1.3420	1.3370	1.3417	1.3397	-0.17	-0.17	0.7453	1.3995	1.6638	1.3100	0.011490	95.40
		20	1.3417	1.3360	1.3367	1.3378	-0.16	-0.17	0.7481	1.3901	1.6535	1.3011	0.011350	95.65
		21	1.3427	1.3362	1.3407	1.3401	-0.16	-0.16	0.7459	1.3971	1.6546	1.3059	0.011380	95.47

(1) The Canadian-dollar effective exchange rate index (CER) replaces the C-6 index as the Bank's new measure of the value of the Canadian dollar vis-à-vis the currencies of its most important trading partners. / L'indice de taux de change effectif du dollar canadien (indice TCEC) s'agit du nouvel indice que la Banque utilise pour mesurer la valeur du dollar canadien par rapport aux monnaies des principaux partenaires commerciaux du Canada. L'indice TCEC remplace l'indice C-6.

Month, week ending Mois ou semaine se terminant à la date indiquée		Overnight money market financing rate Taux des fonds à un jour	
		V39050	
2016	A	0.4875	
	S	0.5102	
	O	0.4944	
	N	0.4853	
2016	N	2	0.5000
		9	0.4962
		16	0.4881
		23	0.4896
		30	0.4853
	D	7	0.4964
		14	0.4964
		21	0.4949

Latest week: / Dernière semaine :

2016	D	15	0.5038
		16	0.4960
		19	0.4938
		20	0.4948
		21	0.4949

End of period
En fin de période

GOVERNMENT OF CANADA SECURITIES OUTSTANDING (Par Value)
ENCOURS DES TITRES DU GOUVERNEMENT CANADIEN (Valeur nominale)

BFS Table G4
SBF Tableau G4

Millions of Canadian dollars

En millions de dollars canadiens

		Treasury bills <i>Bons du Trésor</i>	Other direct and guaranteed securities ¹ <i>Autres titres émis ou garantis¹</i>	Canada Savings Bonds and other retail instruments <i>Obligations d'épargne du Canada et autres titres de placements au détail</i>	Total <i>Total</i>	Held by <i>Détenteurs</i>						
						Bank of Canada <i>Banque du Canada</i>		Government of Canada accounts ² <i>Comptes du gouvernement canadien²</i>				
						Treasury bills <i>Bons du Trésor</i>	Bonds <i>Obligations</i>	Total <i>Total</i>	Treasury bills <i>Bons du Trésor</i>	Bonds ³ <i>Obligations³</i>	Short-term instruments <i>Titres à court terme</i>	Total ³ <i>Total³</i>
		V37331	V37295	V37289		V37370	V37371	V37369	V37382	V37383	V37347	V37363
2016	A	150,100	523,894	5,426	679,420	19,000	75,986	94,986	-	533	-	533
	S	152,000	521,890	5,395	679,285	19,127	76,583	95,710	-	-	-	-
	O	143,700	533,505	5,363	682,568	18,075	77,666	95,741	-	-	-	-
	N	142,400	535,232	5,182 R	682,814 R	16,675	77,524	94,199	-	-	-	-
2016	N	2 143,700	525,143	5,367	674,211	18,075	75,626	93,701	-	-	-	-
		9 136,300	527,967	5,385	669,652	17,125	76,211	93,336	-	-	-	-
		16 142,600	531,189	5,244	679,033	17,125	76,766	93,891	-	-	-	-
		23 140,400	533,561	5,204	679,165	16,675	77,261	93,936	-	-	-	-
		30 142,400	535,231	5,182 R	682,814 R	16,675	77,524	94,199	-	-	-	-
	D	7 135,400	537,914	5,162	678,475	16,600	78,109	94,709	-	-	-	-
		14 140,800	533,599	5,138	679,537	16,600	78,109	94,709	-	-	-	-
		21 138,100	532,708	5,141	675,949	16,875	78,109	94,984	-	-	-	-

Changes from the date indicated: / Variations par rapport à la date indiquée :

2015	D	23	-10,400	27,257	-439	16,418	-2,954	2,570	-384	-	-1,031	-	-1,031
2016	D	14	-2,700	-891	3	-3,588	275	-	275	-	-	-	-

End of period
En fin de période

GOVERNMENT OF CANADA SECURITIES OUTSTANDING (Par Value)
ENCOURS DES TITRES DU GOUVERNEMENT CANADIEN (Valeur nominale)

Millions of Canadian dollars

En millions de dollars canadiens

Held by <i>Détenteurs</i>									
General Public <i>Public</i>									
Treasury bills <i>Bons du Trésor</i>	Marketable bonds and notes <i>Obligations et billets négociables</i>	Canada Savings Bonds and other retail instruments <i>Obligations d'épargne du Canada et autres titres de placement au détail</i>	Total <i>Total</i>						
V37377	V37378	V37295	V37375						
2016	A	131,100	447,375	5,426	583,901				
	S	132,873	445,307	5,395	583,575				
	O	125,625	455,839	5,363	586,827				
	N	125,725	457,708	5,182 R	588,615 R				
2016	N	2 125,625	449,517	5,367	580,509				
		9 119,175	451,756	5,385	576,316				
		16 125,475	454,423	5,244	585,142				
		23 123,725	456,300	5,204	585,229				
		30 125,725	457,708	5,182 R	588,615 R				
	D	7 118,800	459,805	5,162	583,767				
		14 124,200	455,490	5,138	584,828				
		21 121,225	454,600	5,141	580,966				

Average of
Wednesdays and
Wednesday
Moyenne mensuelle des mercredis ou données du mercredi

GOVERNMENT OF CANADA CANADIAN DOLLAR DEPOSITS
DÉPÔTS EN DOLLARS CANADIENS DU GOUVERNEMENT CANADIEN

Millions of dollars

En millions de dollars

Held at <i>Détenteurs</i>				
Bank of Canada <i>Banque du Canada</i>	Auction Participants <i>Participants aux adjudications</i>	Total <i>Total</i>		
V36642	V37343			
2016	A	23,474	11,178	34,653
	S	23,337	8,791	32,128
	O	23,570	12,329	35,899
	N	22,296	8,923	31,220
2016	N	2 22,538	5,559	28,097
		9 21,549	6,987	28,536
		16 22,297	13,940	36,237
		23 22,549	9,227	31,776
		30 22,549	8,904	31,453
	D	7 22,155	10,578	32,733
		14 21,659	16,464	38,123
		21 21,953	4,091	26,044

Changes from the date indicated: / Variations par rapport à la date indiquée :

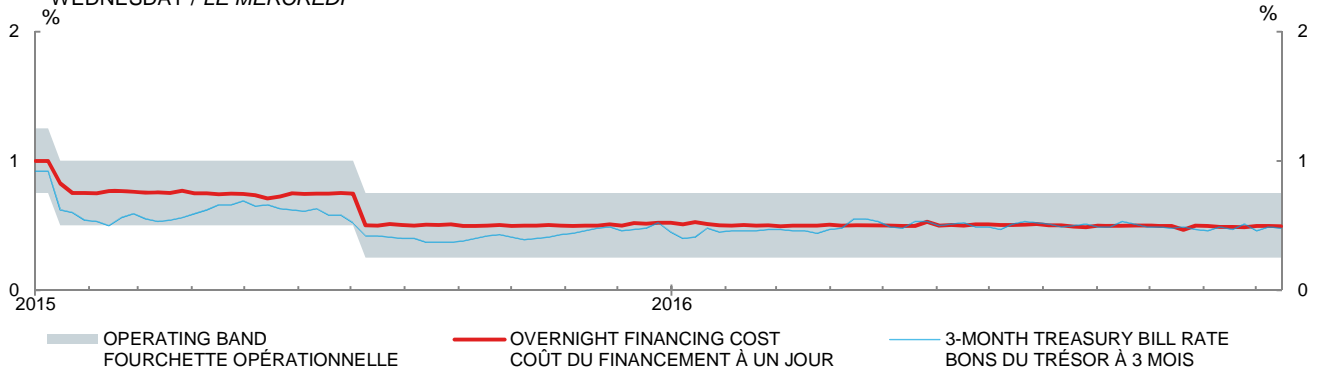
2015	D	23	-7,446	25,719	-439	17,834	2015	D	23	-1,167	1,691	524
2016	D	14	-2,975	-890	3	-3,862	2016	D	14	294	-12,373	-12,079

(1) Includes securities denominated in foreign currency (excluding U.S. -pay "Canada Bills"). / Comprend les titres libellés en monnaies étrangères (à l'exclusion des « bons du Canada » en dollars É.-U.).

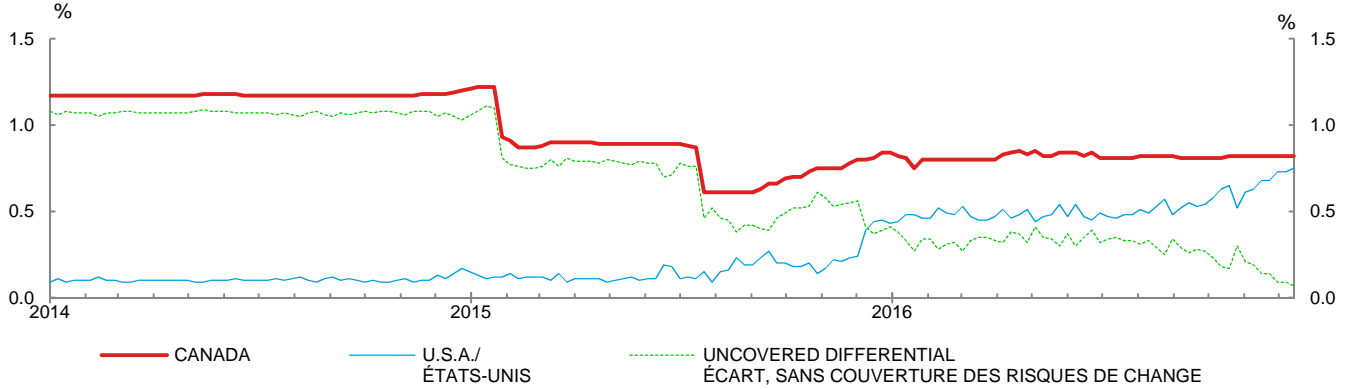
(2) Includes Government of Canada Accounts held at the Bank of Canada, plus non-market bonds held by the Canada Pension Plan. / Comprend les comptes du gouvernement canadien à la Banque du Canada et les titres non négociables détenus par le Régime de pensions du Canada.

(3) Effective September 2016, the composition for Government of Canada accounts held at the Bank of Canada no longer includes holdings of a government entity as these securities are not held by the Bank of Canada. / À partir de septembre 2016, les comptes du gouvernement canadien tenus auprès de la Banque du Canada ne contiendront plus de titres d'entités publiques, puisque ces actifs ne sont pas détenus par la Banque.

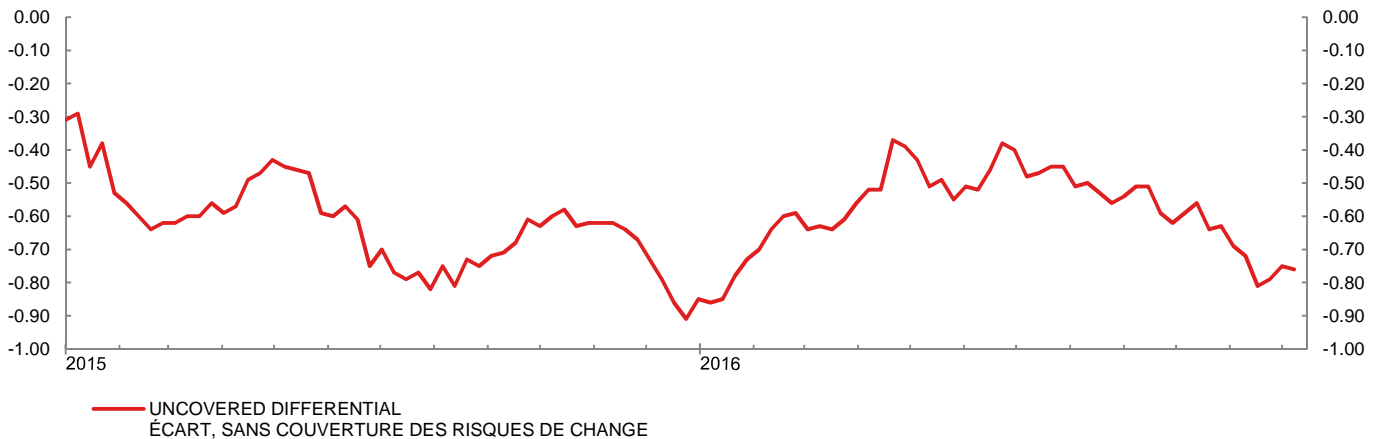
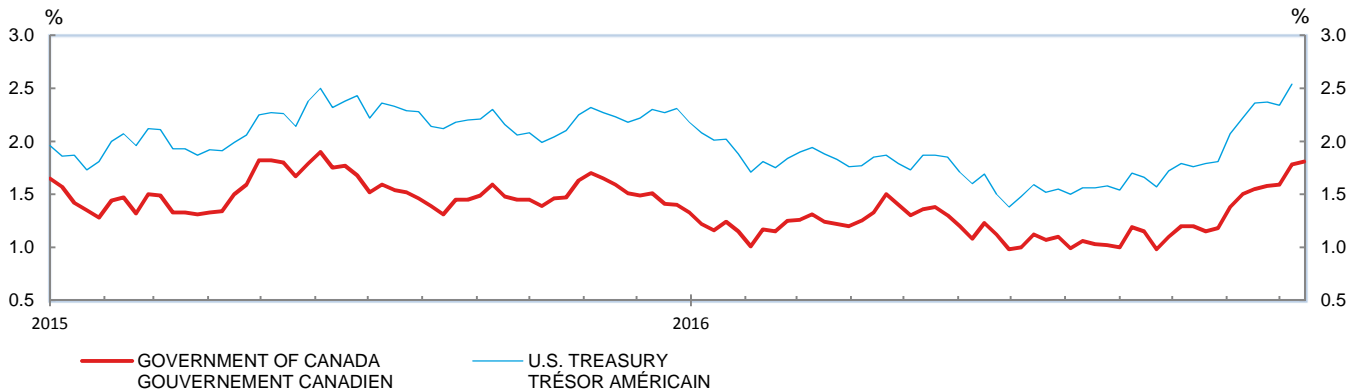
3-MONTH TREASURY BILL RATE AND OVERNIGHT FINANCING COST
 TAUX DES BONS DU TRÉSOR À 3 MOIS ET COÛT DU FINANCEMENT À UN JOUR
 WEDNESDAY / LE MERCREDI



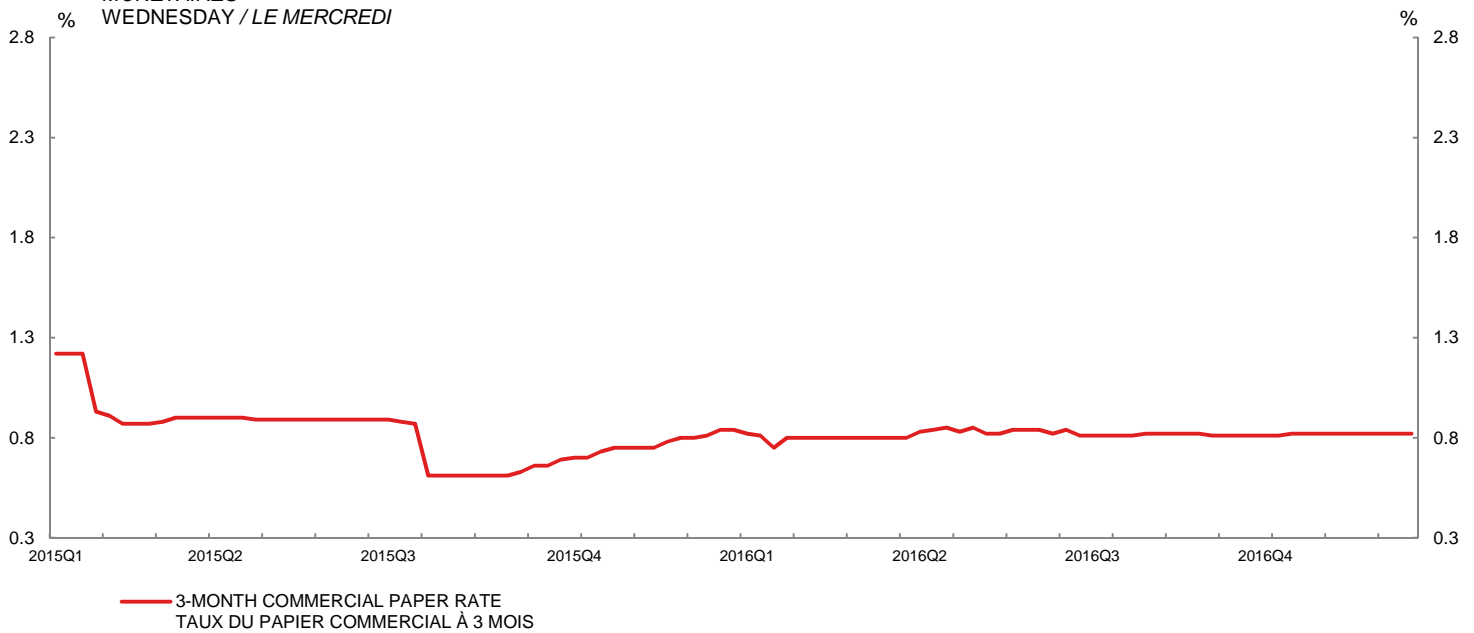
CANADA- U.S. 3-MONTH COMMERCIAL PAPER RATE
 TAUX DU PAPIER COMMERCIAL À 3 MOIS – CANADA ET ÉTATS-UNIS
 WEDNESDAY / LE MERCREDI



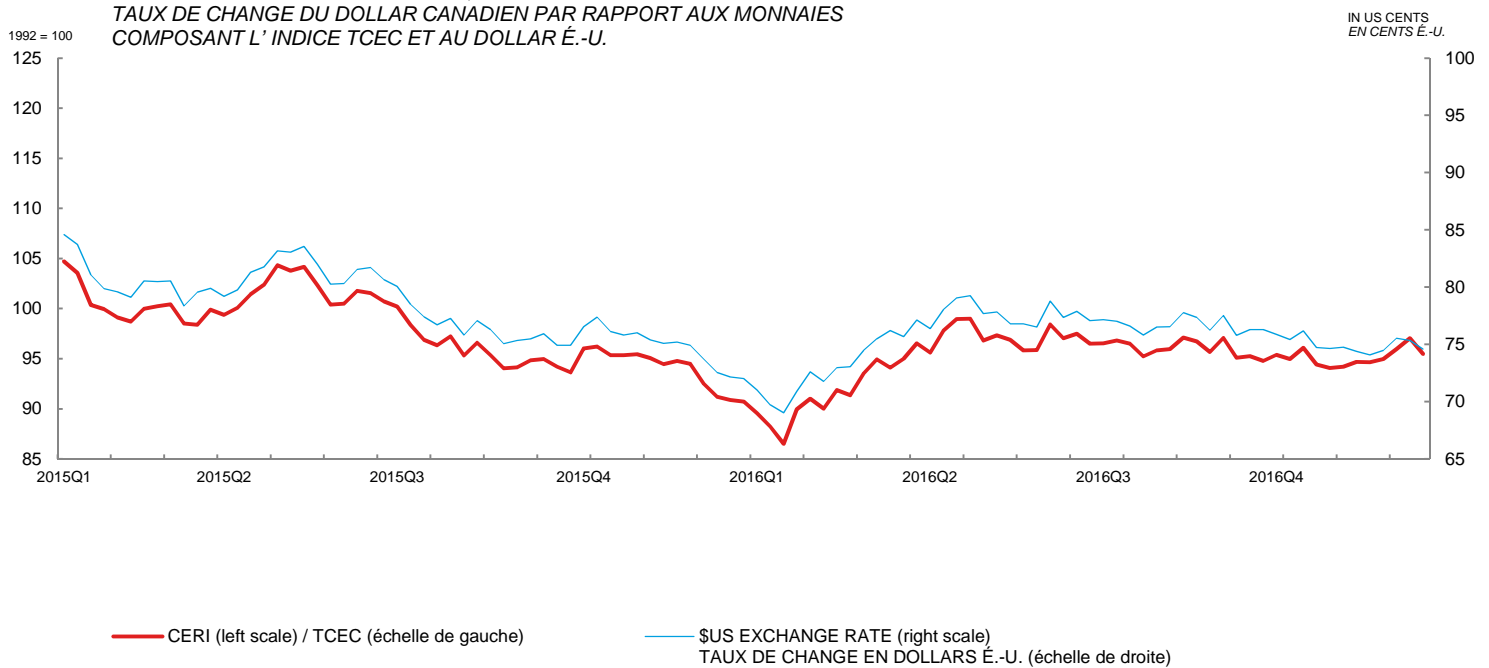
CANADA- U.S. GOVERNMENT 10 YEAR BOND YIELDS
 OBLIGATIONS À 10 ANS DES GOUVERNEMENTS CANADIEN ET AMÉRICAIN
 WEDNESDAY / LE MERCREDI



MONETARY CONDITIONS INDICATORS / INDICATEURS DES CONDITIONS
MONÉTAIRES
WEDNESDAY / LE MERCREDI

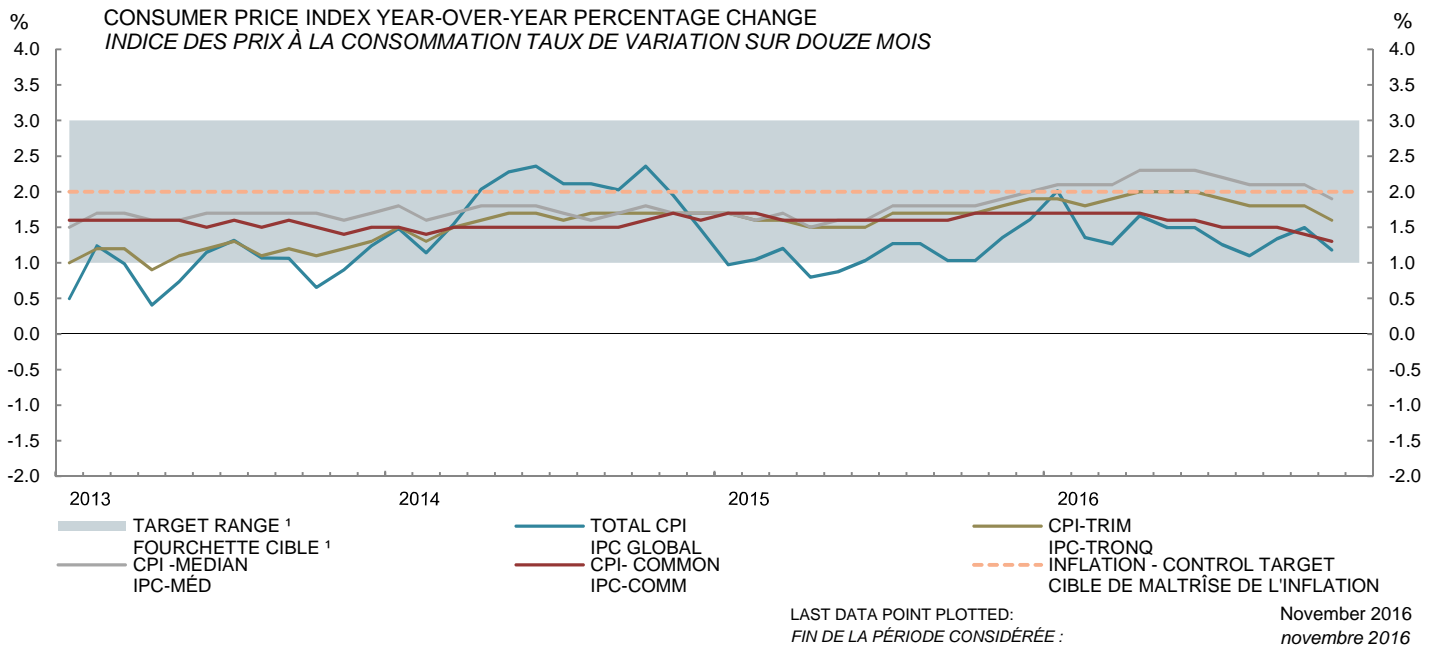


CERI EXCHANGE RATE INDEX AND \$U.S. EXCHANGE RATE
TAUX DE CHANGE DU DOLLAR CANADIEN PAR RAPPORT AUX MONNAIES
COMPOSANT L'INDICE TCEC ET AU DOLLAR É.-U.



LAST DATA POINT PLOTTED: 21-Dec-16
FIN DE LA PÉRIODE CONSIDÉRÉE : 21-déc-16

The Canadian-dollar effective exchange rate index (CERI) replaces the C-6 index as the Bank's new measure of the value of the Canadian dollar vis-à-vis the currencies of its most important trading partners. / L'indice de taux de change effectif du dollar canadien (indice TCEC) s'agit du nouvel indice que la Banque utilise pour mesurer la valeur du dollar canadien par rapport aux monnaies des principaux partenaires commerciaux du Canada. L'indice TCEC remplace l'indice C-6.



CONSUMER PRICE INDEX INDICE DES PRIX À LA CONSOMMATION							MONETARY CONDITIONS INDICATORS INDICATEURS DES CONDITIONS MONÉTAIRES			
Month Mois	TOTAL CPI IPC GLOBAL		Percentage (y/y) (not seasonally adjusted unless otherwise stated) Taux de variation (a/a) (données non désaisonnalisées, sauf indication contraire)			Wednesday Le mercredi	3-Month prime corporate paper rate Taux du papier de premier choix des sociétés non financières à 3 mois	Canadian-dollar effective exchange rate index (CERI) Indice de taux de change effectif du dollar canadien (indice TCEC)		
	Unadjusted Données non désai- sonnalisées	Seasonally adjusted Données désaisonnalisées	TOTAL CPI IPC GLOBAL	Preferred measures of core inflation Mesures privilégiées de l'inflation fondamentale						
				Seasonally adjusted Données désaisonnalisées						
				CPI-TRIM ² IPC-TRONQ ²	CPI-MEDIAN ² IPC-MÉD ²	CPI-COMMON ² IPC-COMM ²				
	V41690973	V41690914		V108785715	V108785714	V108785713	V121812			
2015 A	126.2	125.9	0.8	1.5	1.5	1.6	2016 A	24	0.82	96.71
M	126.9	126.3	0.9	1.5	1.6	1.6	31	0.82	95.67	
J	127.2	126.8	1.0	1.5	1.6	1.6	S 7	0.81	97.08	
J	127.3	127.0	1.3	1.7	1.8	1.6	14	0.81	95.09	
A	127.3	127.0	1.3	1.7	1.8	1.6	21	0.81	95.26	
S	127.1	126.9	1.0	1.7	1.8	1.6	28	0.81	94.77	
O	127.2	127.1	1.0	1.7	1.8	1.7	O 5	0.81	95.39	
N	127.1	127.3	1.4	1.8	1.9	1.7	12	0.81	94.96	
D	126.5	127.4	1.6	1.9	2.0	1.7	19	0.82	96.09	
2016 J	126.8	127.6	2.0	1.9	2.1	1.7	26	0.82	94.41	
F	127.1	127.4	1.4	1.8	2.1	1.7	N 2	0.82	94.07	
M	127.9	127.7	1.3	1.9	2.1	1.7	9	0.82	94.19	
A	128.3	128.0	1.7	2.0	2.3	1.7	16	0.82	94.67	
M	128.8	128.3	1.5	2.0	2.3	1.6	23	0.82	94.63	
J	129.1	128.6	1.5	2.0	2.3	1.6	30	0.82	94.95	
J	128.9	128.6	1.3	1.9	2.2	1.5	D 7	0.82	95.96	
A	128.7	128.5	1.1	1.8	2.1	1.5	14	0.82	97.04	
S	128.8	128.7	1.3	1.8	2.1	1.5	21	0.82	95.47	
O	129.1	129.0	1.5	1.8	2.1	1.4				
N	128.6	128.8	1.2	1.6	1.9	1.3				

CPI-TRIM: is a measure of core inflation that excludes CPI components whose rates of change in a given month are located in the tails of the distribution of price changes. / IPC-TRONQ est une mesure de l'inflation fondamentale qui exclut de l'IPC les composantes dont les taux de variation, au cours d'un mois donné, se situent dans les queues de distribution des variations de prix.

CPI-MEDIAN: is a measure of core inflation corresponding to the price change located at the 50th percentile (in terms of CPI basket weights) of the distribution of price changes in a given month. / IPC-MÉD est une mesure de l'inflation fondamentale qui correspond à la variation de prix se situant au 50e centile de la distribution des variations de prix au cours d'un mois donné, pondérées selon les poids des composantes dans le panier de l'IPC.

CPI-COMMON: is a measure of core inflation that tracks common price changes across categories in the CPI basket. / IPC-COMM est une mesure de l'inflation fondamentale qui extrait les mouvements communs des prix entre les catégories du panier de l'IPC.

(1) Although the target is expressed in terms of the total CPI, the Bank of Canada also uses for monetary policy purposes measures of core inflation such as CPI-TRIM, CPI-MEDIAN and CPI-COMMON. / Bien que la cible de maîtrise de l'inflation soit exprimée en fonction du taux d'accroissement de l'IPC global, la Banque du Canada utilise aussi, aux fins de la conduite de sa politique monétaire, des mesures de l'inflation fondamentale comme l'IPC-TRONQ, l'IPC-MÉD et l'IPC-COMM.

(2) Effective 23 December 2016, the core inflation (CPIX), CPIXFET, and CPIW are replaced by three new preferred measures of core inflation: CPI-TRIM, CPI-MEDIAN and CPI-COMMON respectively. / Le 23 décembre 2016, l'indice de référence (IPCX), l'IPCHAEI et l'IPCP seront remplacés par trois nouvelles mesures privilégiées de l'inflation fondamentale, soit, respectivement, l'IPC-TRONQ, l'IPC-MÉD et l'IPC-COMM.