

**WEEKLY
FINANCIAL STATISTICS**

**BULLETIN HEBDOMADAIRE DE
STATISTIQUES FINANCIÈRES**

**FOR IMMEDIATE RELEASE
POUR PUBLICATION IMMÉDIATE**

**March 3, 2017
Le 3 mars 2017**

**CONTENTS
TABLE DES MATIÈRES**

<u>Page</u>		<u>Table</u> ¹ <u>Tableau</u> ¹
3	Bank of Canada: assets and liabilities / <i>Banque du Canada : actif et passif</i>	B2
* 3	Positions of members of the Payments Canada with the Bank of Canada ² / <i>Positions des membres de Paiements Canada à la Banque du Canada</i> ²	B3
* 4	Bank of Canada special purchase and resale agreements/sale and repurchase agreements intervention, and other Bank of Canada operations / <i>Intervention de la Banque du Canada dans le cadre de prises en pension spéciales ou de cessions en pension, et autres opérations de la Banque du Canada</i>	B3
* 5, 6, 7	Financial market statistics / <i>Statistiques du marché financier</i>	F1
* 7	Exchange rates / <i>Cours du change</i>	I1
* 8	Government of Canada securities outstanding / <i>Encours des titres du gouvernement canadien</i>	G4
* 8	Government of Canada deposits / <i>Dépôts du gouvernement canadien</i>	
* 9, 10	Charts: interest rates, exchange rates and monetary conditions indicators <i>Graphiques : taux d'intérêt, cours du change et indicateurs des conditions monétaires</i>	
* 11	Consumer Price Index and monetary conditions indicators <i>Indice des prix à la consommation et indicateurs des conditions monétaires</i>	

Data in this package are unadjusted unless otherwise stated. / *À moins d'indication contraire, les données de cette publication n'ont pas été désaisonnalisées.*

For all Wednesday series, in the event a holiday falls on a Wednesday, data for the preceding business day will be shown. / *Si un jour férié tombe un mercredi, ce sont les séries du jour ouvrable précédent qui sont présentées.*

"R" revised / *révisé*

"E" estimate / *estimation*

"NA" not available / *non disponible*

"P" preliminary / *préliminaire*

* New information this week. / *Nouvelles données de cette semaine*

(1) Refers to the corresponding Bank of Canada Banking and Financial Statistics tables and footnotes. / *Renvoie à la note ou au tableau correspondant dans les Statistiques bancaires et financières de la Banque du Canada.*

(2) Payments Canada was formerly known as Canadian Payments Association / *Paiements Canada est le nouveau nom de l'Association canadienne des paiements*

Note to Users (over)
Avis aux Utilisateurs (verso)

Notes to Users

As of 5 May 2017, the Exchange Rates table and the series of forward premium or discount (-) U.S. dollars in Canada on the Financial Markets Statistics table, as well as the graphs for the Monetary Conditions Indicators (3-month commercial paper rate) and CERI exchange rate index and \$U.S. exchange rate, will no longer be published in the Weekly Financial Statistics.

These terminations reflect changes to the way the Bank publishes foreign exchange rates. See the related [press release](#), [calculation methodology](#) and [background information](#).

The [Canadian-dollar effective exchange rate index \(CERI\)](#) and the [Overnight money market financing rate](#) will continue to be available on the Bank of Canada website. Note that CERI will be published by 16:30 ET each day as of 1 March 2017.

As of 23 December 2016, Core CPI (defined as the all-items CPI that excludes eight of the most volatile components as well as the effect of indirect taxes on the remaining components) was replaced by three preferred measures of core inflation; CPI-trim, CPI-median and CPI-common. The series previously known as Core CPI will continue to be published by Statistics Canada.

Avis aux Utilisateurs

À compter de 5 mai 2017, le tableau Cours de change et la série concernant le report ou déport (-) sur le dollar É.-U. au Canada, à 1 mois et à 3 mois, ne figurera plus dans le tableau des statistiques du marché financier; par ailleurs, les graphiques Indicateurs des conditions monétaires (taux du papier commercial à 3 mois) et Taux de change du dollar canadien par rapport aux monnaies composant l'indice TCEC et au dollar É.-U. ne figureront plus dans le Bulletin hebdomadaire de statistiques financières.

Ces changements reflètent les modifications qu'apporte la Banque à sa façon de publier les taux de change (voir le [communiqué](#), le [mode de calcul](#) et le [complément d'information](#)).

L'[indice de taux de change effectif du dollar canadien \(indice TCEC\)](#) et le [taux du financement à un jour sur le marché monétaire](#) seront encore publiés sur le site Internet de la Banque du Canada. Veuillez noter que l'indice TCEC sera publié chaque jour à 16 h 30 à compter du 1er mars 2017.

À compter du 23 décembre 2016, l'indice de référence (défini comme l'IPC d'ensemble excluant huit des composantes les plus volatiles ainsi que l'effet des impôts indirects sur les autres composantes) est remplacé par trois mesures privilégiées de l'inflation fondamentale; IPC-tronq, IPC-méd et IPCcomm. La série qui était jusqu'à tout récemment l'indice de référence continuera d'être publiée par Statistique Canada.

Weekly Financial Statistics

Internet

The *Weekly Financial Statistics* publication (including a schedule for the release of data) is available on the Bank of Canada's [website](#).

Public Information and subscriptions

For information on the contents of the *Weekly Financial Statistics*, general information or to [subscribe](#) to email alerts for this and other publications, contact our Public Information Office:

Telephone: 1 800 303-1282 (toll-free, North America)

613 782-8111 (Ottawa area, outside North America)

Fax: 613 782-7713

Email: info@bankofcanada.ca

Media Inquiries

Please direct all media inquiries to Public Affairs:

Telephone: 613 782-8782

Email: communications@bankofcanada.ca

Bulletin hebdomadaire de statistiques financières

Internet

On peut consulter le *Bulletin hebdomadaire de statistiques financières* (y compris le calendrier de publication des données) dans le [site Web](#) de la Banque du Canada.

Information publique et abonnements

Pour en savoir plus sur le contenu du *Bulletin hebdomadaire de statistiques financières*, obtenir des renseignements d'ordre général ou [s'abonner](#) au service de messagerie électronique de la Banque du Canada afin d'être avisé par courriel de la parution de ses publications, il suffit de communiquer avec le Service d'information publique:

Téléphone : 1 800 303-1282 (sans frais en Amérique du Nord)

613 782-8111 (région d'Ottawa et hors de l'Amérique du Nord)

Télécopieur : 613 782-7713

Adresse électronique : info@banqueducanada.ca

Demandes des médias

Les médias sont priés de présenter leur demandes de renseignements à l'équipe chargées des affaires publiques :

Téléphone : 613 782-8782

Adresse électronique : communications@banqueducanada.ca

Contents may be reproduced or referred to provided that the Weekly Financial Statistics with its date, is specifically quoted as the source.

Reproduction autorisée à condition que la source—Bulletin hebdomadaire de statistiques financières—et la date soient formellement indiquées.

BANK OF CANADA: ASSETS AND LIABILITIES (Millions of dollars)^{2,3}
 BANQUE DU CANADA : ACTIF ET PASSIF (En millions de dollars)^{2,3}

BFS Table B2
 SBF Tableau B2

Average of Wednesdays and Wednesday Moyenne mensuelle des mercredis ou données du mercredi	Assets Actif					Total assets or liabilities and capital Total de l'actif ou du passif et capital	Liabilities and capital Passif et capital			
	Government of Canada direct and guaranteed securities Titres émis ou garantis par le gouvernement canadien		Advances Avances	Securities purchased under resale agreements ¹ Titres achetés dans le cadre de conventions de revente ¹	All other assets Autres éléments de l'actif		Notes in Circulation Billets en circulation	Canadian dollars deposits Dépôts en dollars canadiens		All other liabilities and capital Autres éléments du passif et capital
	Treasury bills Bons du Trésor	Total bonds Total des obligations			of Canada Gouvernement canadien		Members of the Payments Canada ⁴ Membres de Paiements Canada ⁴			
	V36598	V36599	V36648	V44201361	V36649	V36596	V36639	V36642	V36650	
	V36612	V36613	V36634	V44201362	V36635	V36610	V36625	V36628	V36636	V36632
2016 O	18,331	77,775	14	7,002	1,016	104,138	77,192	23,570	515	2,862
N	17,106	78,139	-	7,003	1,035	103,282	77,498	22,296	475	3,013
D	16,706	79,355	2	7,602	1,046	104,712	79,166	21,855	502	3,189
2017 J	17,019	80,330	-	7,304	1,176	105,830	78,012	23,856	476	3,486
F	17,656 P	78,699 P	16 P	6,990 P	1,181 P	104,542 P	77,281 P	23,111 P	516 P	3,634 P
2017 J	4 16,793	79,858	-	8,277	1,171	106,100	79,701	22,611	403	3,386
	11 16,796	79,887	-	6,977	1,175	104,834	77,925	22,937	500	3,472
	18 17,243	80,498	-	6,978	1,178	105,897	77,259	24,665	500	3,474
	25 17,245	81,077	-	6,985	1,179	106,487	77,162	25,211	500	3,614
F	1 17,218 P	78,094 P	11 P	6,986 P	1,179 P	103,488 P	77,410 P	21,923 P	512 P	3,642 P
	8 17,220 P	78,706 P	51 P	6,986 P	1,180 P	104,143 P	77,278 P	22,658 P	551 P	3,655 P
	15 18,092 P	78,734 P	- P	6,986 P	1,182 P	104,995 P	77,162 P	23,724 P	500 P	3,609 P
	22 18,094 P	79,263 P	- P	7,002 P	1,182 P	105,541 P	77,273 P	24,138 P	500 P	3,631 P

Changes from the date indicated: / Variations par rapport à la date indiquée :

2016 F 24	1,619	3,711	-	904	98	6,331	4,517	972	-	844
2017 F 15	2	529	-	16	-	546	111	414	-	22

Monthly and
week ending
Wednesday
Données
mensuelles
et de la
semaine se
terminant
le mercredi

BANK OF CANADA (Millions of dollars)^{2,3}
 BANQUE DU CANADA (En millions de dollars)^{2,3}

BFS Table B3
 SBF Tableau B3

Positions of members of the Payments Canada with the Bank of Canada⁴
 Positions des membres de Paiements Canada à la Banque du Canada⁴

	Total overdraft loans Total des prêts pour découvert		Total positive balances Total soldes créditeurs		Special deposit accounts Comptes spéciaux de dépôt	
	Total amount Montant total	Days transacted Nombre de jours	Total amount Montant total	Days transacted Nombre de jours	Total amount Montant total	Days transacted Nombre de jours
	V41838377	V41838378	V41838379	V41838380	V41838381	V41838382
	V41838391	V41838392	V41838393	V41838394	V41838395	V41838396
2016 O	58	1	10,058	20	-	-
N	196	2	10,572	21	-	-
D	935	4	12,267	21	-	-
2017 J	-	-	10,753	21	-	-
F	818	4	9,760	20	-	-
2017 J	4 57	1	2,307	4	-	-
	11 -	-	2,502	5	-	-
	18 -	-	2,500	5	-	-
	25 -	-	2,500	5	-	-
F	1 11	1	2,513	5	-	-
	8 156	2	2,656	5	-	-
	15 -	-	2,500	5	-	-
	22 650	1	2,093	5	-	-
M	1 -	-	2,499	5	-	-

(1) Includes Overnight Repo and Term Repo Operations / Comprend les prises en pension à un jour et les prises en pension à plus d'un jour.

(2) Information to update these tables may not be available at time of publishing. / Il se peut que l'information nécessaire à la mise à jour de ces tableaux ne soit pas disponible au moment de la publication.

(3) In the event that an Emergency Lending Assistance (ELA) advance is made, the advance will not be included in the Weekly Financial Statistics until public disclosures have otherwise occurred. Any outstanding ELA advances are included in the Bank's monthly balance sheet and its annual and quarterly financial statements. Additional information on the Bank's ELA operations can be found at: <http://www.bankofcanada.ca/core-fonctions/financial-system/lender-of-last-resort>. The Weekly Financial Statistics will not be restated after ELA has been otherwise disclosed. / L'octroi d'une aide d'urgence n'est pas inclus dans le Bulletin hebdomadaire de statistiques financières si l'opération n'a pas encore été divulguée autrement au public. Toute avance en cours au titre de l'aide d'urgence est inscrite dans le bilan mensuel ainsi que dans les états financiers annuels et trimestriels de la Banque. Pour obtenir des renseignements supplémentaires sur les activités de l'institution relatives à l'octroi d'une aide d'urgence, consultez le site : <http://www.banqueducanada.ca/grandes-fonctions/systeme-financier/prets-de-dernier-ressort>. Le Bulletin hebdomadaire de statistiques financières n'est pas remanié après la divulgation de l'octroi d'une aide d'urgence.

(4) Payments Canada was formerly known as Canadian Payments Association / Paiements Canada est le nouveau nom de l'Association canadienne des paiements

Monthly and week ending Wednesday Données mensuelles et de la semaine se termi- nant le mercredi	BANK OF CANADA (Millions of dollars) ^{2,3} <i>BANQUE DU CANADA (En millions de dollars)^{2,3}</i>				continued <i>suite</i>				
	Bank of Canada special purchase and resale agreements/sale and repurchase agreements intervention <i>Intervention de la Banque du Canada dans le cadre de prises en pension spéciales ou de cessions en pension</i>				Other Bank of Canada operations <i>Autres opérations de la Banque du Canada</i>				
	Overnight Repo ¹ <i>Prises en pension à un jour¹</i>		Sale and repurchase agreements <i>Cessions en pension</i>		Term Repo Operations ⁴ <i>Prisese en pension à plus d'un jour</i>		Securities lending operations <i>Opérations de prêt de titres</i>		
	Total amount <i>Montant total</i>	Days transacted <i>Nombre de jours</i>	Total amount <i>Montant total</i>	Days transacted <i>Nombre de jours</i>	Total amount <i>Montant total</i>	Days transacted <i>Nombre de jours</i>	Total amount <i>Montant total</i>	Days transacted <i>Nombre de jours</i>	
	V41838383	V41838384	V41838385	V41838386	V41838387	V41838388	V41838389	V41838390	
	V41838397	V41838398	V41838399	V41838400	V41838401	V41838402	V41838403	V41838404	
2016	O	-	-	-	-	5,000	2	10	1
	N	-	-	-	-	5,000	2	-	-
	D	3,000	2	1,500	1	6,300	3	63	1
2017	J	1,500	1	1,500	1	5,000	2	-	-
	F	-	-	1,300	1	5,000	2	-	-
2017	J	4 1,500	1	1,500	1	-	-	-	-
	11	-	-	1,500	1	2,000	1	-	-
	18	-	-	-	-	-	-	-	-
	25	-	-	-	-	3,000	1	-	-
	F	1	-	-	-	-	-	-	-
	8	-	-	1,300	1	2,000	1	-	-
	15	-	-	-	-	-	-	-	-
	22	-	-	-	-	3,000	1	-	-
	M	1	-	-	-	-	-	-	-

(1) Formerly called "Special purchase and resale agreements" / Auparavant appelées « Prises en pension spéciales ».

(2) Information to update these tables may not be available at time of publishing. / Il se peut que l'information nécessaire à la mise à jour de ces tableaux ne soit pas disponible au moment de la publication.

(3) In the event that an Emergency Lending Assistance (ELA) advance is made, the advance will not be included in the Weekly Financial Statistics until public disclosures have otherwise occurred. Any outstanding ELA advances are included in the Bank's monthly balance sheet and its annual and quarterly financial statements. Additional information on the Bank's ELA operations can be found at: <http://www.bankofcanada.ca/core-fonctions/financial-system/lender-of-last-resort>. The Weekly Financial Statistics will not be restated after ELA has been otherwise disclosed. / L'octroi d'une aide d'urgence n'est pas inclus dans le Bulletin hebdomadaire de statistiques financières si l'opération n'a pas encore été divulguée autrement au public. Toute avance en cours au titre de l'aide d'urgence est inscrite dans le bilan mensuel ainsi que dans les états financiers annuels et trimestriels de la Banque. Pour obtenir des renseignements supplémentaires sur les activités de l'institution relatives à l'octroi d'une aide d'urgence, consultez le site : <http://www.banqueducanada.ca/grandes-fonctions/systeme-financier/prets-de-dernier-ressort>. Le Bulletin hebdomadaire de statistiques financières n'est pas remanié après la divulgation de l'octroi d'une aide d'urgence.

(4) Formerly called "Term purchase and resale".

FINANCIAL MARKET STATISTICS
STATISTIQUES DU MARCHÉ FINANCIER

Effective date (year, month, day) Date d'entrée en vigueur (année, mois, jour)	Bank Rate Taux officiel d'escompte	Operating band Fourchette opérationnelle		Target over-night rate Taux cible du financement à un jour	Wednesday Le mercredi	Chartered bank administered interest rates Taux d'intérêt administrés des banques à charte									
		Low Bas	High Haut			Prime business Taux de base des prêts aux entreprises	Conventional mortgage Prêts hypothécaires ordinaires		Non-chequable savings deposits Dépôts d'épargne non transférables par chèque	Daily interest savings (balances over \$100,000) Comptes d'épargne à intérêt quotidien (soldes supérieurs à 100 000 \$)	5-year personal fixed term Dépôts à 5 ans des particuliers	Guaranteed investment certificates Certificats de placement garantis			
							1 year À 1 an	5 year À 5 ans				1 year À 1 an	5 year À 5 ans		
V39078		V39076	V39077	V39079	v80691311		v80691333	v80691335	v80691338	v80691337	v80691336	v80691339	v80691341		
2008	3 04	3.75	3.25	3.75	3.50	2016 N	23	2.70	3.14	4.64	0.05	0.05	1.15	0.73	1.45
	4 22	3.25	2.75	3.25	3.00		30	2.70	3.14	4.64	0.05	0.05	1.15	0.73	1.45
	10 08	2.75	2.25	2.75	2.50	D	7	2.70	3.14	4.64	0.05	0.05	1.15	0.73	1.45
	21 25	2.50	2.00	2.50	2.25		14	2.70	3.14	4.64	0.05	0.05	1.15	0.73	1.45
	12 09	1.75	1.25	1.75	1.50		21	2.70	3.14	4.64	0.05	0.05	1.15	0.73	1.45
2009	1 20	1.25	0.75	1.25	1.00		28	2.70	3.14	4.64	0.05	0.05	1.15	0.73	1.45
	3 03	0.75	0.25	0.75	0.50	2017 J	4	2.70	3.14	4.64	0.05	0.05	1.15	0.73	1.45
	4 21	0.50	0.25	0.50	0.25		11	2.70	3.14	4.64	0.05	0.05	1.15	0.73	1.45
2010	6 01	0.75	0.25	0.75	0.50		18	2.70	3.14	4.64	0.05	0.05	1.15	0.73	1.45
	7 20	1.00	0.50	1.00	0.75		25	2.70	3.14	4.64	0.05	0.05	1.15	0.73	1.45
	9 08	1.25	0.75	1.25	1.00	F	1	2.70	3.14	4.64	0.05	0.05	1.15	0.73	1.45
2015	1 21	1.00	0.50	1.00	0.75		8	2.70	3.14	4.64	0.05	0.05	1.15	0.73	1.45
	7 15	0.75	0.25	0.75	0.50		15	2.70	3.14	4.64	0.05	0.05	0.95	0.73	1.45
							22	2.70	3.14	4.64	0.05	0.05	0.95	0.73	1.13
						M	1	2.70	3.14	4.64	0.05	0.05	0.95	0.73	1.13

FINANCIAL MARKET STATISTICS
STATISTIQUES DU MARCHÉ FINANCIERcontinued
suite

Wednesday and latest week Le mercredi et la dernière semaine	Treasury bills Bons du Trésor				Selected Government of Canada benchmark bond yields Quelques rendements d'obligations types du gouvernement canadien							Government of Canada marketable bonds, average yield Rendements moyens des obligations négociables du gouvernement canadien					
	1 month À 1 mois	3 month À 3 mois	6 month À 6 mois	1 year À 1 an	2 year À 2 ans	3 year À 3 ans	5 year À 5 ans	7 year À 7 ans	10 year À 10 ans	long-term À long terme	Real Return Bonds, long-term Obligations à long terme à rendement réel	1-3 year De 1 à 3 ans	3-5 year De 3 à 5 ans	5-10 year De 5 à 10 ans	Over 10 years De plus de 10 ans		
	v80691342 V39063	v80691344 V39065	v80691345 V39066	v80691346 V39067	v80691322 V39051	v80691323 V39052	v80691324 V39053	v80691325 V39054	v80691326 V39055	v80691327 V39056	v80691347 V39057	v80691328 V39059	v80691329 V39060	v80691330 V39061	v80691331 V39062		
2016	N	23	0.45	0.47	0.52	0.57	0.67	0.74	0.98	1.23	1.55	2.18	0.35	0.67	0.89	1.31	2.05
		30	0.47	0.51	0.55	0.59	0.70	0.75	1.00	1.27	1.58	2.16	0.35	0.69	0.92	1.35	2.06
	D	7	0.42	0.46	0.53	0.58	0.70	0.76	0.99	1.27	1.59	2.21	0.43	0.69	0.91	1.35	2.10
		14	0.43	0.49	0.56	0.62	0.80	0.88	1.16	1.47	1.78	2.38	0.64	0.79	1.07	1.54	2.28
		21	0.42	0.48	0.56	0.62	0.83	0.92	1.21	1.49	1.81	2.40	0.65	0.81	1.12	1.57	2.30
		28	0.42	0.48	0.57	0.64	0.78	0.87	1.16	1.43	1.73	2.34	0.58	0.76	1.06	1.50	2.24
2017	J	4	0.39	0.45	0.55	0.62	0.75	0.84	1.11	1.40	1.71	2.30	0.49	0.74	1.03	1.47	2.20
		11	0.40	0.47	0.52	0.63	0.75	0.83	1.09	1.37	1.68	2.28	0.50	0.73	1.01	1.44	2.18
		18	0.41	0.43	0.50	0.61	0.76	0.82	1.10	1.38	1.70	2.32	0.55	0.72	1.01	1.45	2.21
		25	0.42	0.45	0.49	0.62	0.82	0.99	1.17	1.46	1.82	2.45	0.70	0.76	1.08	1.55	2.34
	F	1	0.46	0.47	0.50	0.60	0.77	0.93	1.11	1.40	1.76	2.41	0.65	0.72	1.02	1.49	2.30
		8	0.41	0.46	0.51	0.60	0.72	0.87	1.01	1.28	1.62	2.29	0.57	0.69	0.93	1.36	2.17
		15	0.44	0.46	0.51	0.60	0.81	0.97	1.17	1.44	1.78	2.46	0.72	0.78	1.07	1.52	2.34
		22	0.43	0.47	0.52	0.60	0.78	0.93	1.16	1.37	1.71	2.42	0.70	0.75	1.02	1.42	2.29
	M	1	0.46	0.48	0.51	0.60	0.76	0.88	1.15	1.35	1.68	2.39	0.66	0.73	0.98	1.40	2.27
2017	F	23	0.44	0.47	0.51	0.59	0.76	0.91	1.13	1.34	1.67	2.40	0.67	0.73	0.99	1.39	2.26
		24	0.45	0.48	0.51	0.59	0.75	0.87	1.09	1.29	1.60	2.33	0.59	0.72	0.96	1.33	2.19
		27	0.45	0.48	0.51	0.60	0.76	0.88	1.12	1.32	1.64	2.36	0.63	0.73	0.97	1.37	2.23
		28	0.45	0.48	0.51	0.59	0.74	0.85	1.09	1.29	1.62	2.34	0.62	0.71	0.95	1.34	2.21
	M	1	0.46	0.48	0.51	0.60	0.76	0.88	1.15	1.35	1.68	2.39	0.66	0.73	0.98	1.40	2.27

FINANCIAL MARKET STATISTICS
STATISTIQUES DU MARCHÉ FINANCIER
continued
suite

Wednesday and latest week Le mercredi et la dernière semaine	Bankers' acceptances <i>Acceptations bancaires</i>				Prime corporate paper rate <i>Taux du papier de premier choix des sociétés non financières</i>		Tuesday (effective date in brackets) <i>Le mardi (date d'entrée en vigueur entre parenthèses)</i>	Treasury bill auction <i>Adjudication de bons du Trésor</i>								
	1 month <i>À 1 mois</i>		3 month <i>À 3 mois</i>		1 month <i>À 1 mois</i>			Average yields <i>Rendement moyen</i>			Amount auctioned <i>Montant adjudgé</i>			Amount maturing <i>Montant arrivant à échéance</i>		
	v80691318 V39068		v80691320 V39071		v80691315 V39072			v80691317 V39074		3 month <i>À 3 mois</i>			6 month <i>À 6 mois</i>		1 year <i>À 1 an</i>	
	v80691303		v80691304		v80691305			v80691306		v80691307		v80691308			v80691309	
2016	N	23	0.80	0.83	0.81	0.82	2016	N	22							
		30	0.80	0.83	0.81	0.82			29	0.509	0.547	0.581	7,100	2,700	2,700	13,200
	D	7	0.82	0.84	0.81	0.82		D	6							
		14	0.87	0.86	0.81	0.82			13	0.500	0.550	0.614	5,900	2,300	2,300	13,200
		21	0.87	0.87	0.82	0.82			20							
		28	0.89	0.89	0.84	0.84			27	0.473	0.564	0.650	5,000	2,000	2,000	10,000
2017	J	4	0.89	0.90	0.84	0.84	2017	J	3							
		11	0.90	0.90	0.86	0.88			10	0.480	0.557	0.641	5,000	2,000	2,000	10,300
		18	0.90	0.91	0.86	0.88			17							
		25	0.89	0.91	0.86	0.88			24	0.456	0.527	0.609	5,000	2,000	2,000	10,200
	F	1	0.89	0.91	0.86	0.88			31							
		8	0.88	0.89	0.86	0.88		F	7	0.466	0.516	0.600	5,900	2,300	2,300	12,400
		15	0.87	0.89	0.86	0.88			14							
		22	0.86	0.89	0.86	0.88			21	0.480	0.519	0.607	6,200	2,400	2,400	11,900
	M	1	0.84	0.88	0.81	0.85			28							
2017	F	23	0.86	0.89	0.86	0.88										
		24	0.85	0.89	0.86	0.88										
		27	0.85	0.89	0.81	0.85										
		28	0.85	0.88	0.81	0.85										
	M	1	0.84	0.88	0.81	0.85										

FINANCIAL MARKET STATISTICS
STATISTIQUES DU MARCHÉ FINANCIER
continued
suite

Wednesday Le mercredi	Selected U.S. dollar interest rates <i>Quelques taux d'intérêt pratiqués aux États-Unis</i>							Forward premium or discount (-) U.S. dollars in Canada <i>Report ou dépôt (-) sur le dollar É.-U. au Canada</i>				
	Federal funds rate <i>Taux des fonds fédéraux</i>		Prime rate charged by banks <i>Taux de base des prêts bancaires</i>		Commercial paper (adjusted) <i>Papier commercial (taux corrigés)</i>		U.S. Treasuries constant maturity <i>Obligations du Trésor américain à échéance fixe</i>		1 month <i>À 1 mois</i>		3 month <i>À 3 mois</i>	
	V121821		V121820		V121822		V121823		V121826		V4429275	
	1 month <i>À 1 mois</i>		3 month <i>À 3 mois</i>		5 year <i>À 5 ans</i>		10 year <i>À 10 ans</i>					
2016	N	23	0.41	3.50	0.41	0.68	1.83	2.36	-0.36	-0.42		
		30	0.40	3.50	0.48	0.73	1.83	2.37	-0.45	-0.45		
	D	7	0.41	3.50	0.55	0.73	1.80	2.34	-0.55	-0.46		
		14	0.41	3.50	0.69	0.75	2.02	2.54	-0.64	-0.52		
		21	0.66	3.75	0.42	0.80	2.04	2.55	-0.64	-0.48		
		28	0.66	3.75	0.65		2.02	2.51	-0.72	-0.51		
2017	J	4	0.60	3.75	0.63	0.80	1.94	2.46	-0.37	-0.40		
		11	0.66	3.75	0.65	0.80	1.89	2.38	-0.28	-0.37		
		18	0.66	3.75	0.65	0.82	1.93	2.42	-0.37	-0.40		
		25	0.66	3.75	0.66	0.84	1.99	2.53	-0.37	-0.40		
	F	1	0.65	3.75	0.65	0.80	1.93	2.48	-0.28	-0.37		
		8	0.66	3.75	0.62	0.79	1.81	2.34	-0.28	-0.31		
		15	0.66	3.75	0.61	0.79	2.01	2.51	-0.19	-0.31		
		22	0.66	3.75	0.63	0.79	1.92	2.42	-0.19	-0.31		
	M	1							-0.27	-0.36		

Month, week ending Mois ou semaine se terminant à la date indiquée		EXCHANGE RATES COURS DU CHANGE										BFS Table I1 SBF Tableau I1		
		U.S. dollar Dollar É.-U.				Canadian dollar in U.S. funds Dollar canadien exprimé en dollar É.-U.		Other currencies Autres monnaies				Canadian-dollar effective exchange rate index (CER) ¹ Indice de taux de change effectif du dollar canadien (indice TCEC) ¹ 1992 = 100		
		Canadian dollars per unit En dollars canadiens par unité				Canadian cents per unit En cents canadiens par unité		Average of noon spot rates Moyenne des cours du comptant à midi						
		Spot rates Cours du comptant				3-month forward spread Report ou déport (-) à 3 mois		Canadian dollars per unit En dollars canadiens par unité						
		High Haut	Low Bas	Closing Clôture	Average noon Moyenne à midi	Closing Clôture	Average noon Moyenne à midi	EMU Euro (UEM)	British pound livre sterling	Swiss franc Franc suisse	Japanese yen Yen japonais			
		V37433	V37434	V37432	V37426			V121742	V37430	V37429	V37456	V41498903		
2016	N	1.3588	1.3298	1.3429	1.3438	-0.15	-0.12	0.7447	1.4486	1.6706	1.3478	0.012378	94.36	
	D	1.3598	1.3081	1.3427	1.3329	-0.15	-0.16	0.7448	1.4060	1.6651	1.3080	0.011499	95.65	
2017	J	1.3458	1.2969	1.3012	1.3191	-0.12	-0.13	0.7685	1.4028	1.6288	1.3091	0.011486	96.72	
	F	1.3297	1.2981	1.3281	1.3110	-0.10	-0.10	0.7530	1.3962	1.6380	1.3096	0.011611	97.08	
2017	F	1	1.3162	1.2969	1.3047	1.3085	-0.12	-0.13	0.7665	1.4024	1.6436	1.3137	0.011482	97.35
		8	1.3188	1.2981	1.3155	1.3093	-0.10	-0.11	0.7602	1.4067	1.6373	1.3186	0.011668	97.13
		15	1.3148	1.3025	1.3075	1.3093	-0.10	-0.10	0.7648	1.3899	1.6354	1.3033	0.011510	97.28
		22	1.3210	1.3010	1.3144	1.3128	-0.10	-0.10	0.7608	1.3909	1.6351	1.3060	0.011588	97.04
	M	1	1.3357	1.3057	1.3335	1.3182	-0.12	-0.10	0.7499	1.3965	1.6414	1.3112	0.011712	96.54

Latest week: / Dernière semaine :

2017	F	23	1.3124	1.3083	1.3114	1.3109	-0.10	-0.10	0.7625	1.3876	1.6448	1.3029	0.011630	97.03
		24	1.3114	1.3057	1.3109	1.3104	-0.10	-0.10	0.7628	1.3865	1.6378	1.3031	0.011670	97.09
		27	1.3165	1.3084	1.3163	1.3101	-0.10	-0.10	0.7597	1.3920	1.6341	1.3034	0.011700	97.06
		28	1.3297	1.3189	1.3281	1.3248	-0.10	-0.10	0.7530	1.4066	1.6462	1.3218	0.011820	96.03
	M	1	1.3357	1.3298	1.3335	1.3346	-0.12	-0.12	0.7499	1.4098	1.6440	1.3250	0.011740	95.52

(1) The Canadian-dollar effective exchange rate index (CER) replaces the C-6 index as the Bank's new measure of the value of the Canadian dollar vis-à-vis the currencies of its most important trading partners. / L'indice de taux de change effectif du dollar canadien (indice TCEC) s'agit du nouvel indice que la Banque utilise pour mesurer la valeur du dollar canadien par rapport aux monnaies des principaux partenaires commerciaux du Canada. L'indice TCEC remplace l'indice C-6.

Month, week ending
Mois ou semaine se terminant à la date indiquée

Overnight money market financing rate
Taux des fonds à un jour

		V39050	
2016	N	0.4853	
	D	0.4914	
2017	J	0.4932	
	F	0.4844	
2017	F	1	0.4954
		8	0.4907
		15	0.4899
		22	0.4956
	M	1	0.4953

Latest week: / Dernière semaine :

2017	F	23	0.4978
		24	0.4958
		27	0.4979
		28	0.4844
	M	1	0.4953

End of period
En fin de période

GOVERNMENT OF CANADA SECURITIES OUTSTANDING (Par Value)
ENCOURS DES TITRES DU GOUVERNEMENT CANADIEN (Valeur nominale)

BFS Table G4
SBF Tableau G4

Millions of Canadian dollars

En millions de dollars canadiens

		Treasury bills <i>Bons du Trésor</i>	Other direct and guaranteed securities ¹ <i>Autres titres émis ou garantis¹</i>	Canada Savings Bonds and other retail instruments <i>Obligations d'épargne du Canada et autres titres de placements au détail</i>	Total <i>Total</i>	Held by <i>Détenteurs</i>						
						Bank of Canada <i>Banque du Canada</i>		Government of Canada accounts ² <i>Comptes du gouvernement canadien²</i>				
						Treasury bills <i>Bons du Trésor</i>	Bonds <i>Obligations</i>	Total <i>Total</i>	Treasury bills <i>Bons du Trésor</i>	Bonds ³ <i>Obligations³</i>	Short-term instruments <i>Titres à court terme</i>	Total ³ <i>Total³</i>
		V37331	V37295	V37289	V37370	V37371	V37369	V37382	V37383	V37347	V37363	
2016	N	142,400	535,232	5,182	682,814	16,675	77,524	94,199	-	-	-	-
	D	137,100	539,921	5,134	682,155	15,325	78,694	94,018	-	-	-	-
2017	J	133,200	547,128	5,084	685,412	17,250	80,329	97,579	-	479	-	479
	F	136,500	543,247	5,034	684,781	17,700	78,558	96,258	-	-	-	-
2017	F	1	133,200	537,386	5,084	675,670	17,250	76,909	94,159	-	-	-
		8	131,700	541,410	5,060	678,170	17,250	77,494	94,744	-	-	-
		15	135,800	536,961	5,050	677,811	18,125	77,494	95,619	-	-	-
		22	135,800	540,194	5,044	681,038	18,125	78,012	96,137	-	-	-
	M	1	136,500	535,736	5,034	677,269	17,700	76,633	94,333	-	-	-

Changes from the date indicated: / Variations par rapport à la date indiquée :

2016	M	2	-2,800	23,608	-487	20,320	1,950	1,774	3,724	-	-494	-	-494
2017	F	22	700	-4,458	-10	-3,769	-425	-1,379	-1,804	-	-	-	-

End of period
En fin de période

GOVERNMENT OF CANADA SECURITIES OUTSTANDING (Par Value)
ENCOURS DES TITRES DU GOUVERNEMENT CANADIEN (Valeur nominale)

Millions of Canadian dollars

En millions de dollars canadiens

Held by

Détenteurs

General Public

Public

Treasury bills

Bons du Trésor

Marketable bonds and notes

Obligations et billets négociables

Canada Savings Bonds and other retail instruments

Obligations d'épargne du Canada et autres titres de placement au détail

Total

Total

V37377

V37378

V37295

V37375

2016	N	125,725	457,708	5,182	588,615
	D	121,775	461,227	5,134	588,136
2017	J	115,950	466,320	5,084	587,355
	F	118,800	464,690	5,034	588,523
2017	F	1	115,950	460,477	5,084
		8	114,450	463,916	5,060
		15	117,675	459,467	5,050
		22	117,675	462,182	5,044
	M	1	118,800	459,103	5,034

Average of

Wednesdays and

Wednesday

Moyenne mensuelle

des mercredis

ou données du mercredi

GOVERNMENT OF CANADA CANADIAN DOLLAR DEPOSITS

DÉPÔTS EN DOLLARS CANADIENS DU GOUVERNEMENT CANADIEN

Millions of dollars

En millions de dollars

Held at

Détenteurs

Bank of Canada

Banque du Canada

Auction

Participants

Participants

aux adjudications

Total

Total

V36642

V37343

V36628

2016	N	22,296	8,923	31,220
	D	21,855	9,723	31,578
2017	J	23,856	11,517	35,373
	F	23,111 P	12,592	35,703 P
2017	F	1	21,923 P	5,588
		8	22,658 P	14,382
		15	23,724 P	18,409
		22	24,138 P	11,989
	M	1	7,330	36,127 P

Changes from the date indicated: / Variations par rapport à la date indiquée :

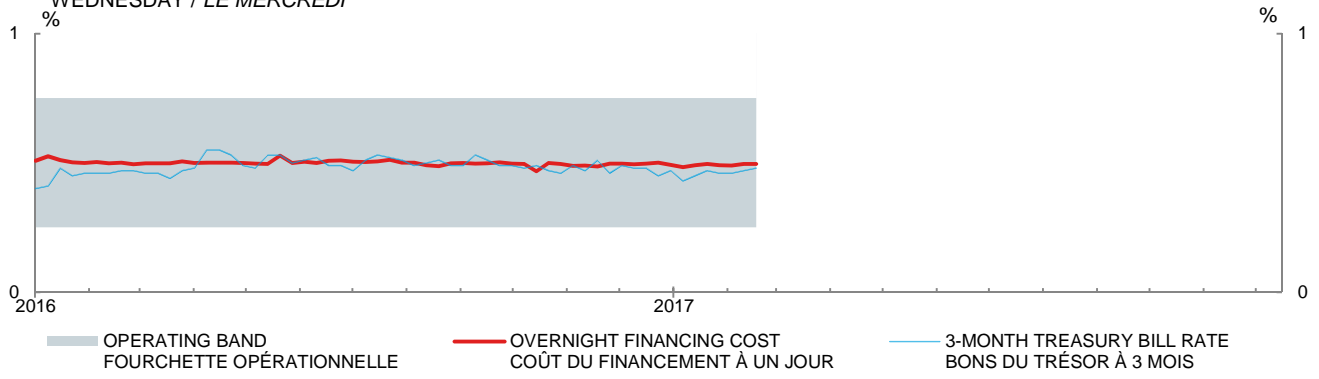
2016	M	2	-4,750	22,328	-487	17,091	2016	M	2	-3,070
2017	F	22	1,125	-3,079	-10	-1,964	2017	F	22	-4,659

(1) Includes securities denominated in foreign currency (excluding U.S. -pay "Canada Bills"). / Comprend les titres libellés en monnaies étrangères (à l'exclusion des « bons du Canada » en dollars É.-U.).

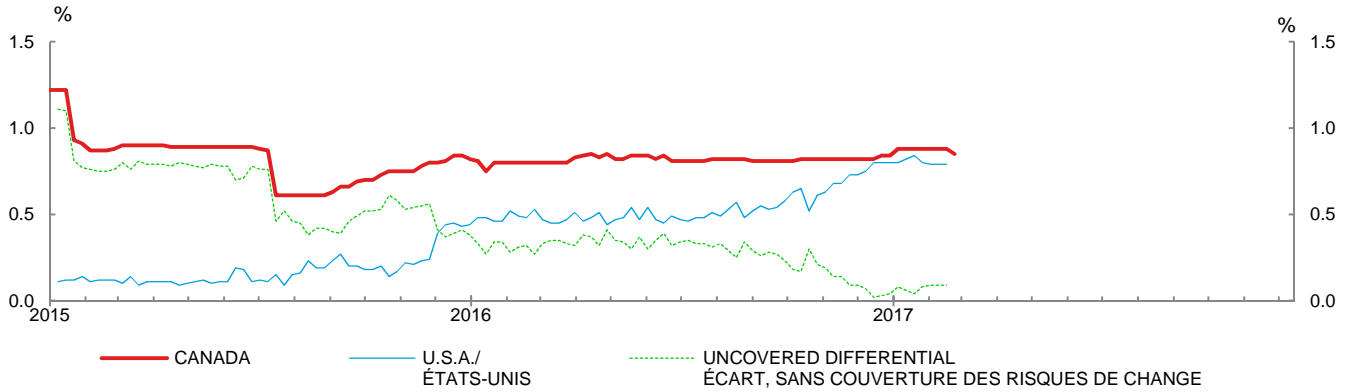
(2) Includes Government of Canada Accounts held at the Bank of Canada, plus non-market bonds held by the Canada Pension Plan. / Comprend les comptes du gouvernement canadien à la Banque du Canada et les titres non négociables détenus par le Régime de pensions du Canada.

(3) Effective September 2016, the composition for Government of Canada accounts held at the Bank of Canada no longer includes holdings of a government entity as these securities are not held by the Bank of Canada. / À partir de septembre 2016, les comptes du gouvernement canadien tenus auprès de la Banque du Canada ne contiendront plus de titres d'entités publiques, puisque ces actifs ne sont pas détenus par la Banque.

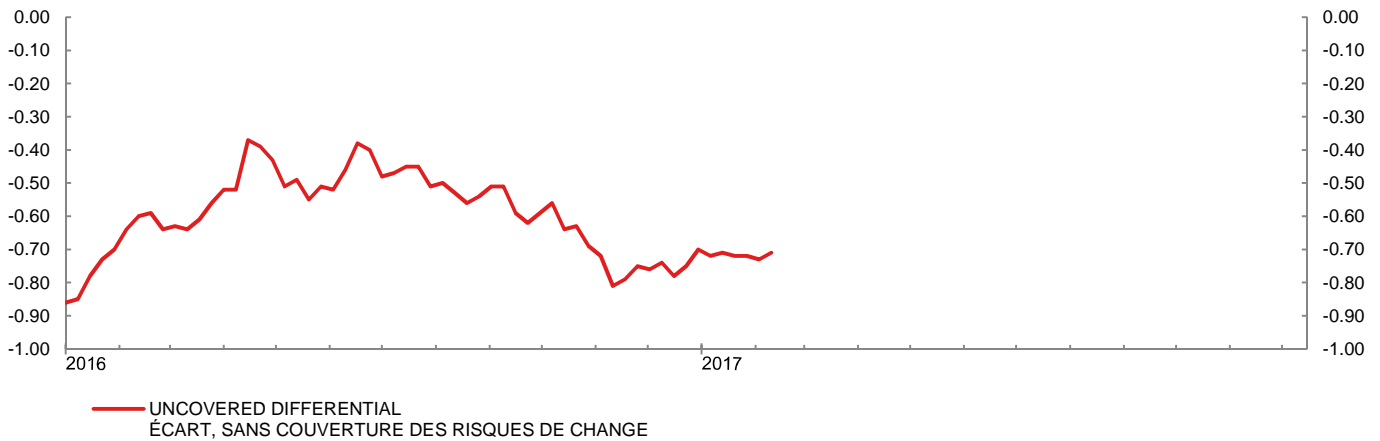
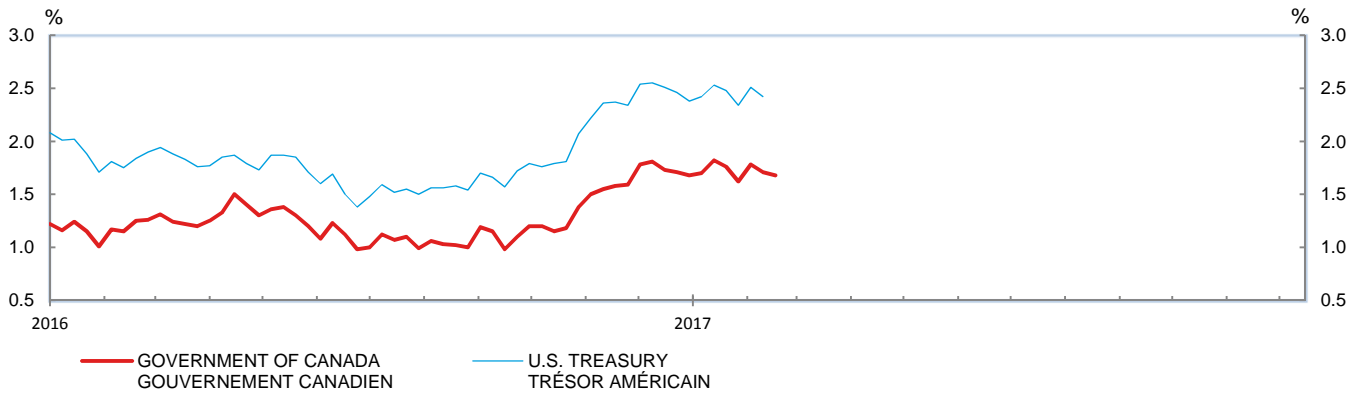
3-MONTH TREASURY BILL RATE AND OVERNIGHT FINANCING COST
 TAUX DES BONS DU TRÉSOR À 3 MOIS ET COÛT DU FINANCEMENT À UN JOUR
 WEDNESDAY / LE MERCREDI



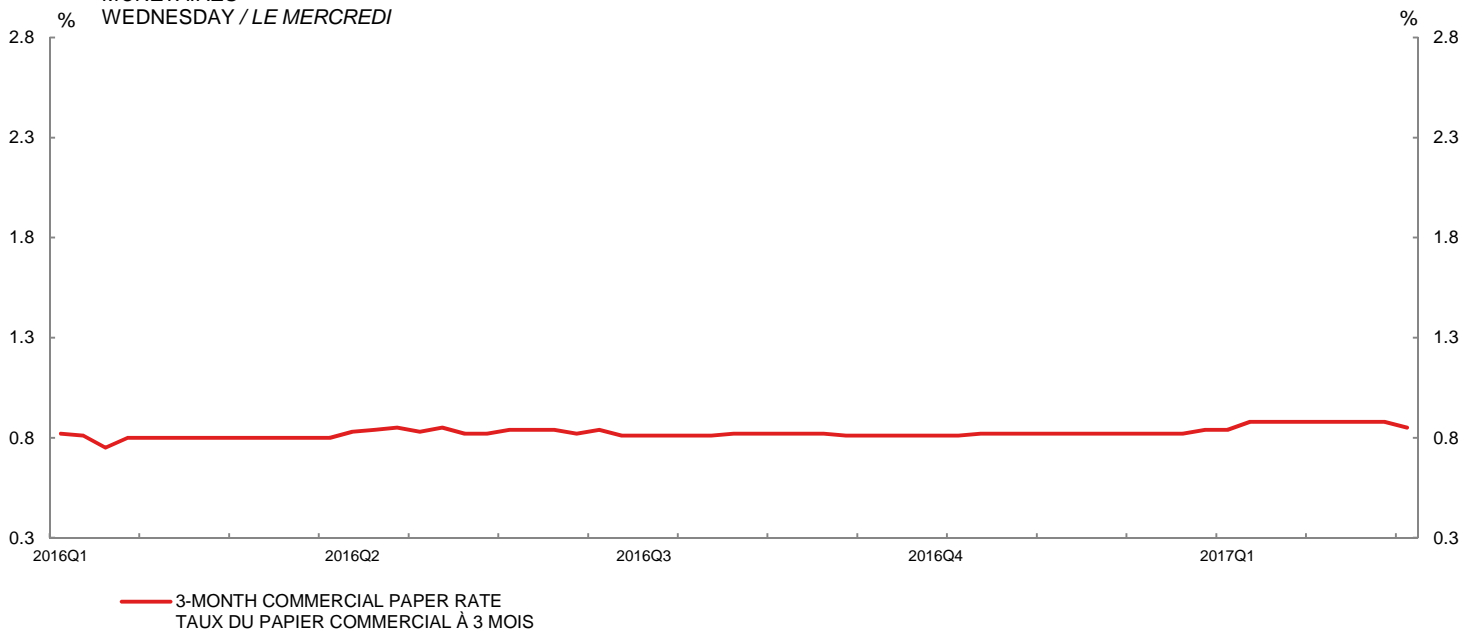
CANADA- U.S. 3-MONTH COMMERCIAL PAPER RATE
 TAUX DU PAPIER COMMERCIAL À 3 MOIS – CANADA ET ÉTATS-UNIS
 WEDNESDAY / LE MERCREDI



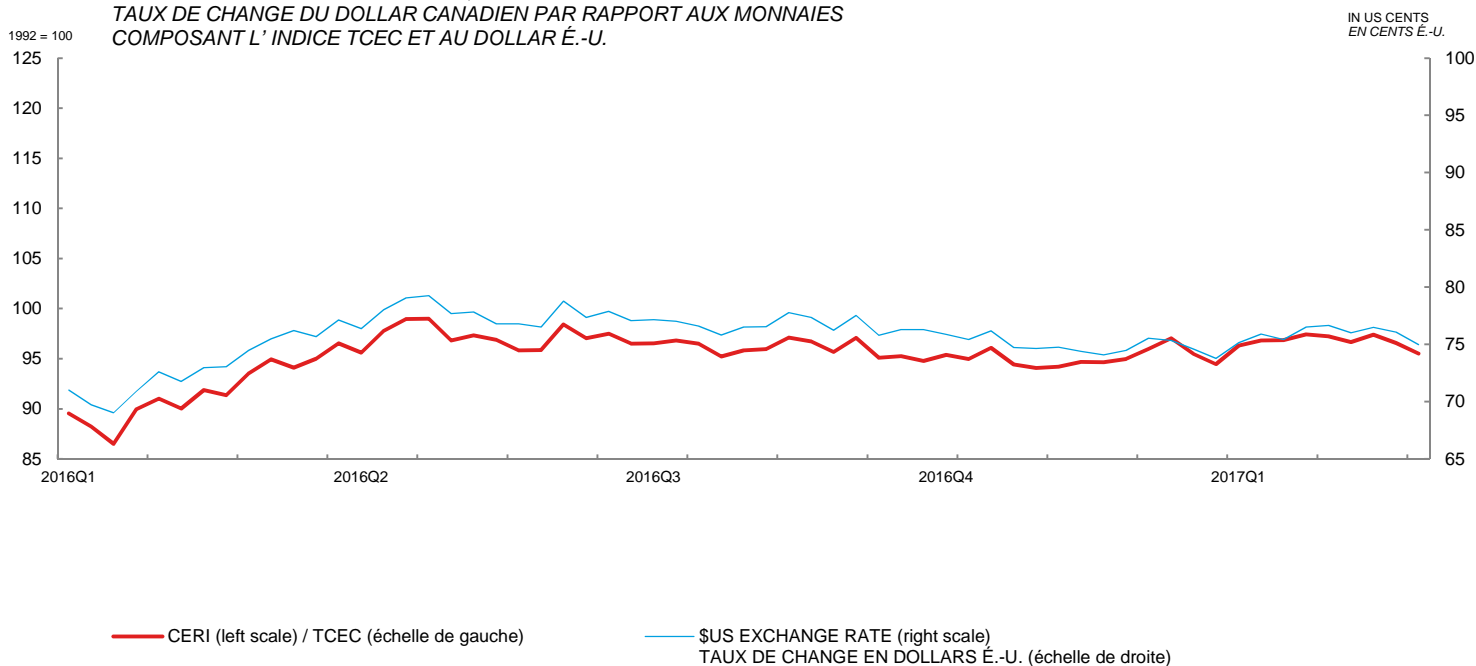
CANADA- U.S. GOVERNMENT 10 YEAR BOND YIELDS
 OBLIGATIONS À 10 ANS DES GOUVERNEMENTS CANADIEN ET AMÉRICAIN
 WEDNESDAY / LE MERCREDI



MONETARY CONDITIONS INDICATORS / INDICATEURS DES CONDITIONS
MONÉTAIRES
WEDNESDAY / LE MERCREDI

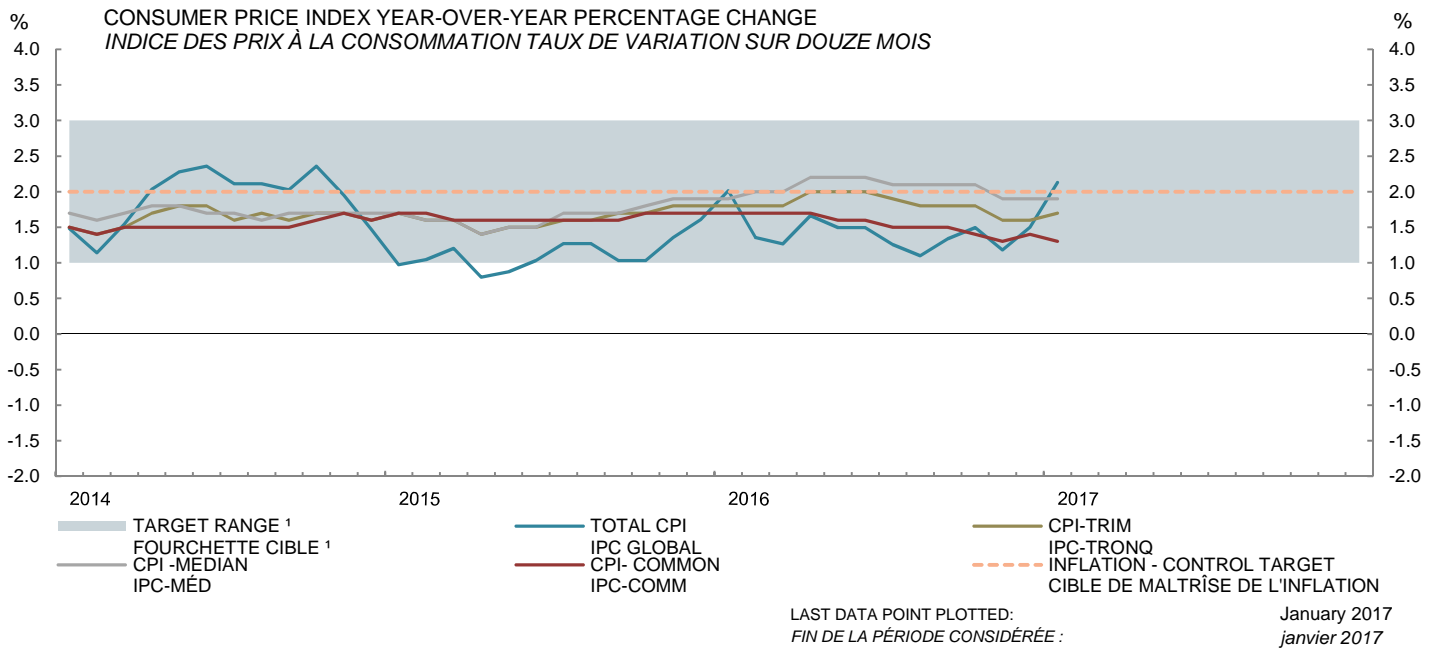


CERI EXCHANGE RATE INDEX AND \$U.S. EXCHANGE RATE
TAUX DE CHANGE DU DOLLAR CANADIEN PAR RAPPORT AUX MONNAIES
COMPOSANT L'INDICE TCEC ET AU DOLLAR É.-U.



LAST DATA POINT PLOTTED: 1-Mar-17
FIN DE LA PÉRIODE CONSIDÉRÉE : 1-mar-17

The Canadian-dollar effective exchange rate index (CERI) replaces the C-6 index as the Bank's new measure of the value of the Canadian dollar vis-à-vis the currencies of its most important trading partners. / L'indice de taux de change effectif du dollar canadien (indice TCEC) s'agit du nouvel indice que la Banque utilise pour mesurer la valeur du dollar canadien par rapport aux monnaies des principaux partenaires commerciaux du Canada. L'indice TCEC remplace l'indice C-6.



CONSUMER PRICE INDEX INDICE DES PRIX À LA CONSOMMATION							MONETARY CONDITIONS INDICATORS INDICATEURS DES CONDITIONS MONÉTAIRES			
Month Mois	TOTAL CPI IPC GLOBAL		Percentage (y/y) (not seasonally adjusted unless otherwise stated) Taux de variation (a/a) (données non désaisonnalisées, sauf indication contraire)				Wednesday Le mercredi	3-Month prime corporate paper rate Taux du papier de premier choix des sociétés non financières à 3 mois	Canadian-dollar effective exchange rate index (CERI) Indice de taux de change effectif du dollar canadien (indice TCEC)	
	Unadjusted Données non désai- sonnalisées	Seasonally adjusted Données désaisonnalisées	TOTAL CPI IPC GLOBAL	Preferred measures of core inflation Mesures privilégiées de l'inflation fondamentale						
				Seasonally adjusted Données désaisonnalisées	CPI-TRIM ² IPC-TRONQ ²	CPI-MEDIAN ² IPC-MÉD ²	CPI-COMMON ² IPC-COMM ²			
	V41690973	V41690914			V108785715	V108785714	V108785713		V121812	
2015 J	127.2	126.8	1.0	1.5	1.5	1.6	2016 N	2	0.82	94.07
J	127.3	127.0	1.3	1.6	1.7	1.6		9	0.82	94.19
A	127.3	127.1	1.3	1.6	1.7	1.6		16	0.82	94.67
S	127.1	127.0	1.0	1.7	1.7	1.6		23	0.82	94.63
O	127.2	127.2	1.0	1.7	1.8	1.7		30	0.82	94.95
N	127.1	127.4	1.4	1.8	1.9	1.7	D	7	0.82	95.96
D	126.5	127.5	1.6	1.8	1.9	1.7		14	0.82	97.04
2016 J	126.8	127.6	2.0	1.8	1.9	1.7		21	0.82	95.47
F	127.1	127.3	1.4	1.8	2.0	1.7		28	0.84	94.47
M	127.9	127.7	1.3	1.8	2.0	1.7	2017 J	4	0.84	96.32
A	128.3	127.9	1.7	2.0	2.2	1.7		11	0.88	96.81
M	128.8	128.2	1.5	2.0	2.2	1.6		18	0.88	96.84
J	129.1	128.6	1.5	2.0	2.2	1.6		25	0.88	97.43
J	128.9	128.5	1.3	1.9	2.1	1.5	F	1	0.88	97.22
A	128.7	128.5	1.1	1.8	2.1	1.5		8	0.88	96.66
S	128.8	128.7	1.3	1.8	2.1	1.5		15	0.88	97.38
O	129.1	129.0	1.5	1.8	2.1	1.4		22	0.88	96.57
N	128.6	128.9	1.2	1.6	1.9	1.3	M	1	0.85	95.52
D	128.4	129.4	1.5	1.6	1.9	1.4				
2017 J	129.5	130.3	2.1	1.7	1.9	1.3				

CPI-TRIM: is a measure of core inflation that excludes CPI components whose rates of change in a given month are located in the tails of the distribution of price changes. / IPC-TRONQ est une mesure de l'inflation fondamentale qui exclut de l'IPC les composantes dont les taux de variation, au cours d'un mois donné, se situent dans les queues de distribution des variations de prix.

CPI-MEDIAN: is a measure of core inflation corresponding to the price change located at the 50th percentile (in terms of CPI basket weights) of the distribution of price changes in a given month. / IPC-MÉD est une mesure de l'inflation fondamentale qui correspond à la variation de prix se situant au 50e centile de la distribution des variations de prix au cours d'un mois donné, pondérées selon les poids des composantes dans le panier de l'IPC.

CPI-COMMON: is a measure of core inflation that tracks common price changes across categories in the CPI basket. / IPC-COMM est une mesure de l'inflation fondamentale qui extrait les mouvements communs des prix entre les catégories du panier de l'IPC.

(1) Although the target is expressed in terms of the total CPI, the Bank of Canada also uses for monetary policy purposes measures of core inflation such as CPI-TRIM, CPI-MEDIAN and CPI-COMMON. / Bien que la cible de maîtrise de l'inflation soit exprimée en fonction du taux d'accroissement de l'IPC global, la Banque du Canada utilise aussi, aux fins de la conduite de sa politique monétaire, des mesures de l'inflation fondamentale comme l'IPC-TRONQ, l'IPC-MÉD et l'IPC-COMM.

(2) Effective 23 December 2016, the core inflation (CPIX), CPIXFET, and CPIW are replaced by three new preferred measures of core inflation: CPI-TRIM, CPI-MEDIAN and CPI-COMMON respectively. / Le 23 décembre 2016, l'indice de référence (IPCX), l'IPCHAEI et l'IPCP seront remplacés par trois nouvelles mesures privilégiées de l'inflation fondamentale, soit, respectivement, l'IPC-TRONQ, l'IPC-MÉD et l'IPC-COMM.