

CONTENTS
TABLE DES MATIÈRES

Page <u>Page</u>		Table ¹ <u>Tableau</u> ¹
* 3	Bank of Canada: assets and liabilities / <i>Banque du Canada : actif et passif</i>	B2
* 3	Positions of members of the Payments Canada with the Bank of Canada ² / <i>Positions des membres de Paiements Canada à la Banque du Canada²</i>	B3
* 4	Bank of Canada special purchase and resale agreements/sale and repurchase agreements intervention, and other Bank of Canada operations / <i>Intervention de la Banque du Canada dans le cadre de prises en pension spéciales ou de cessions en pension, et autres opérations de la Banque du Canada</i>	B3
* 5, 6, 7	Financial market statistics / <i>Statistiques du marché financier</i>	F1
* 7	Exchange rates / <i>Cours du change</i>	I1
* 8	Government of Canada securities outstanding / <i>Encours des titres du gouvernement canadien</i>	G4
* 8	Government of Canada deposits / <i>Dépôts du gouvernement canadien</i>	
* 9, 10	Charts: interest rates, exchange rates and monetary conditions indicators <i>Graphiques : taux d'intérêt, cours du change et indicateurs des conditions monétaires</i>	
* 11	Consumer Price Index and monetary conditions indicators <i>Indice des prix à la consommation et indicateurs des conditions monétaires</i>	

Data in this package are unadjusted unless otherwise stated. / À moins d'indication contraire, les données de cette publication n'ont pas été désaisonnalisées.

For all Wednesday series, in the event a holiday falls on a Wednesday, data for the preceding business day will be shown. / Si un jour férié tombe un mercredi, ce sont les séries du jour ouvrable précédent qui sont présentées.

"R" revised / révisé

"E" estimate / estimation

"P" preliminary / préliminaire

* New information this week. / Nouvelles données de cette semaine

- Value is zero or rounded to zero. / Valeur nulle ou arrondie à zéro

(1) Refers to the corresponding *Bank of Canada Banking and Financial Statistics* tables and footnotes. / Renvoie à la note ou au tableau correspondant dans les *Statistiques bancaires et financières* de la Banque du Canada.

(2) Payments Canada was formerly known as Canadian Payments Association / *Paiements Canada* est le nouveau nom de l'Association canadienne des paiements

Weekly Financial Statistics

Internet

The *Weekly Financial Statistics* publication (including a schedule for the release of data) is available on the Bank of Canada's [website](#).

Public Information and subscriptions

For information on the contents of the *Weekly Financial Statistics*, general information or to [subscribe](#) to email alerts for this and other publications, contact our Public Information Office:

Telephone: 1 800 303-1282 (toll-free, North America)

613 782-8111 (Ottawa area, outside North America)

Fax: 613 782-7713

Email: info@bankofcanada.ca

Media Inquiries

Please direct all media inquiries to Public Affairs:

Telephone: 613 782-8782

Email: communications@bankofcanada.ca

Bulletin hebdomadaire de statistiques financières

Internet

On peut consulter le *Bulletin hebdomadaire de statistiques financières* (y compris le calendrier de publication des données) dans le [site Web](#) de la Banque du Canada.

Information publique et abonnements

Pour en savoir plus sur le contenu du *Bulletin hebdomadaire de statistiques financières*, obtenir des renseignements d'ordre général ou [s'abonner](#) au service de messagerie électronique de la Banque du Canada afin d'être avisé par courriel de la parution de ses publications, il suffit de communiquer avec le Service d'information publique:

Téléphone : 1 800 303-1282 (sans frais en Amérique du Nord)

613 782-8111 (région d'Ottawa et hors de l'Amérique du Nord)

Télécopieur : 613 782-7713

Adresse électronique : info@banqueducanada.ca

Demandes des médias

Les médias sont priés de présenter leur demandes de renseignements à l'équipe chargées des affaires publiques :

Téléphone : 613 782-8782

Adresse électronique : communications@banqueducanada.ca

Contents may be reproduced or referred to provided that the Weekly Financial Statistics with its date, is specifically quoted as the source.

Reproduction autorisée à condition que la source—Bulletin hebdomadaire de statistiques financières—et la date soient formellement indiquée.

BANK OF CANADA: ASSETS AND LIABILITIES (Millions of dollars)^{2,3}
 BANQUE DU CANADA : ACTIF ET PASSIF (En millions de dollars)^{2,3}

BFS Table B2
 SBF Tableau B2

Average of Wednesdays and Wednesday	Assets <i>Actif</i>					Total assets or liabilities and capital <i>Total de l'actif ou du passif et capital</i>	Liabilities and capital <i>Passif et capital</i>			
	Government of Canada direct and guaranteed securities <i>Titres émis ou garantis par le gouvernement canadien</i>	Advances <i>Avances</i>	Securities purchased under resale agreements ¹ <i>Titres achetés dans le cadre de conventions de revente¹</i>	All other assets <i>Autres éléments de l'actif</i>	Notes in Circulation <i>Billets en circulation</i>		Canadian dollars deposits <i>Dépôts en dollars canadiens</i>	Members of the Payments Canada ⁴ <i>Membres de Paielements Canada⁴</i>		All other liabilities and capital <i>Autres éléments du passif et capital</i>
<i>Moyenne mensuelle des mercredis ou données du mercredi</i>	Treasury bills <i>Bons du Trésor</i>	Total bonds <i>Total des obligations</i>					of Canada <i>Gouvernement canadien</i>			
	V36598	V36599	V36648	V44201361	V36649	V36596	V36639	V36642	V36650	V36646
	V36612	V36613	V36634	V44201362	V36635	V36610	V36625	V36628	V36636	V36632
2016 J	17,460	75,803	-	7,527	1,054	101,844	75,573	22,822	716	2,732
J	18,645	77,717	10	7,709	986	105,066	76,184	25,395	875	2,611
A	18,637	76,285	-	7,300	1,007	103,229	76,600	23,474	492	2,662
S	18,960	76,386	-	7,000	1,012	103,358	76,790	23,337	430	2,801
O	18,331	77,775	14	7,002	1,016	104,138	77,192	23,570	515	2,862
2016 O	5 18,595	76,895	58	7,002	1,007	103,556	77,272	22,921	558	2,805
	12 18,342	77,486	-	7,002	1,010	103,840	77,490	22,974	500	2,875
	19 18,344	78,098	-	7,001	1,023	104,466	76,941	24,174	500	2,851
	26 18,044	78,623	-	7,001	1,023	104,690	77,063	24,211	500	2,916
N	2 18,046	77,025	-	7,001	1,025	103,097	77,355	22,538	387	2,818
	9 17,096	77,637	-	7,002	1,034	102,769	77,766	21,549	500	2,955
	16 17,095	78,210	-	7,003	1,035	103,343	77,312	22,297	500	3,235
	23 16,645	78,747	-	7,004	1,036	103,432	77,329	22,549	500	3,054

Changes from the date indicated: / Variations par rapport à la date indiquée :

2015 N 25	-2,722	2,878	-	5,203	40	5,399	4,676	-154	350	528
2016 N 16	-450	537	-	1	1	89	17	252	-	-181

Monthly and
week ending
Wednesday
Données
mensuelles
et de la
semaine se
terminant
le mercredi

BANK OF CANADA (Millions of dollars)^{2,3}
 BANQUE DU CANADA (En millions de dollars)^{2,3}

BFS Table B3
 SBF Tableau B3

Positions of members of the Payments Canada with the Bank of Canada⁴
 Positions des membres de Paiements Canada à la Banque du Canada⁴

	Total overdraft loans <i>Total des prêts pour découvert</i>		Total positive balances <i>Total soldes créditeurs</i>		Special deposit accounts <i>Comptes spéciaux de dépôt</i>	
	Total amount <i>Montant total</i>	Days transacted <i>Nombre de jours</i>	Total amount <i>Montant total</i>	Days transacted <i>Nombre de jours</i>	Total amount <i>Montant total</i>	Days transacted <i>Nombre de jours</i>
	V41838377	V41838378	V41838379	V41838380	V41838381	V41838382
	V41838391	V41838392	V41838393	V41838394	V41838395	V41838396
2016 J	924	2	18,321	22	-	-
J	54	2	18,767	20	-	-
A	25	1	14,895	23	-	-
S	270	2	11,734	21	-	-
O	58	1	10,058	20	-	-
2016 S	7 -	-	1,963	4	-	-
	14 -	-	2,429	5	-	-
	21 236	1	2,493	5	-	-
	28 -	-	2,428	5	-	-
O	5 92	2	3,978	5	-	-
	12 -	-	2,000	4	-	-
	19 -	-	2,499	5	-	-
	26 -	-	2,500	5	-	-
N	2 -	-	2,387	5	-	-
	9 166	1	2,666	5	-	-
	16 -	-	2,000	4	-	-
	23 -	-	2,500	5	-	-

(1) Includes Overnight Repo and Term Repo Operations / Comprend les prises en pension à un jour et les prises en pension à plus d'un jour.

(2) Information to update these tables may not be available at time of publishing. / Il se peut que l'information nécessaire à la mise à jour de ces tableaux ne soit pas disponible au moment de la publication.

(3) In the event that an Emergency Lending Assistance (ELA) advance is made, the advance will not be included in the Weekly Financial Statistics until public disclosures have otherwise occurred. Any outstanding ELA advances are included in the Bank's monthly balance sheet and its annual and quarterly financial statements. Additional information on the Bank's ELA operations can be found at: <http://www.bankofcanada.ca/core-fonctions/financial-system/lender-of-last-resort>. The Weekly Financial Statistics will not be restated after ELA has been otherwise disclosed. / L'octroi d'une aide d'urgence n'est pas inclus dans le Bulletin hebdomadaire de statistiques financières si l'opération n'a pas encore été divulguée autrement au public. Toute avance en cours au titre de l'aide d'urgence est inscrite dans le bilan mensuel ainsi que dans les états financiers annuels et trimestriels de la Banque. Pour obtenir des renseignements supplémentaires sur les activités de l'institution relatives à l'octroi d'une aide d'urgence, consultez le site : <http://www.banqueducanada.ca/grandes-fonctions/systeme-financier/prets-de-dernier-ressort>. Le Bulletin hebdomadaire de statistiques financières n'est pas remanié après la divulgation de l'octroi d'une aide d'urgence.

(4) Payments Canada was formerly known as Canadian Payments Association / Paiements Canada est le nouveau nom de l'Association canadienne des paiements

Monthly and week ending Wednesday Données mensuelles et de la semaine se terminant le mercredi		BANK OF CANADA (Millions of dollars) ^{2,3} BANQUE DU CANADA (En millions de dollars) ^{2,3}				continued suite			
		Bank of Canada special purchase and resale agreements/sale and repurchase agreements intervention Intervention de la Banque du Canada dans le cadre de prises en pension spéciales ou de cessions en pension				Other Bank of Canada operations Autres opérations de la Banque du Canada			
		Overnight Repo ¹ Prises en pension à un jour ¹		Sale and repurchase agreements Cessions en pension		Term Repo Operations ⁴ Prises en pension à plus d'un jour		Securities lending operations Opérations de prêt de titres	
		Total amount Montant total	Days transacted Nombre de jours	Total amount Montant total	Days transacted Nombre de jours	Total amount Montant total	Days transacted Nombre de jours	Total amount Montant total	Days transacted Nombre de jours
		V41838383	V41838384	V41838385	V41838386	V41838387	V41838388	V41838389	V41838390
		V41838397	V41838398	V41838399	V41838400	V41838401	V41838402	V41838403	V41838404
2016	J	10,250	5	-	-	5,000	2	-	-
	J	18,913	12	-	-	5,000	2	-	-
	A	6,000	3	-	-	5,000	2	157	1
	S	1,500	1	-	-	8,000	3	812	6
	O	-	-	-	-	5,000	2	10	1
2016	S	7	-	-	-	3,000	1	400	2
		14	-	-	-	-	-	87	2
		21	-	-	-	2,000	1	-	-
		28	-	-	-	-	-	100	1
	O	5	1,500	1	-	3,000	1	235	2
		12	-	-	-	-	-	-	-
		19	-	-	-	2,000	1	-	-
		26	-	-	-	-	-	-	-
	N	2	-	-	-	3,000	1	-	-
		9	-	-	-	-	-	-	-
		16	-	-	-	2,000	1	-	-
		23	-	-	-	-	-	-	-

(1) Formerly called "Special purchase and resale agreements" / Auparavant appelées « Prises en pension spéciales ».

(2) Information to update these tables may not be available at time of publishing. / Il se peut que l'information nécessaire à la mise à jour de ces tableaux ne soit pas disponible au moment de la publication.

(3) In the event that an Emergency Lending Assistance (ELA) advance is made, the advance will not be included in the Weekly Financial Statistics until public disclosures have otherwise occurred. Any outstanding ELA advances are included in the Bank's monthly balance sheet and its annual and quarterly financial statements. Additional information on the Bank's ELA operations can be found at: <http://www.bankofcanada.ca/core-fonctions/financial-system/lender-of-last-resort>. The Weekly Financial Statistics will not be restated after ELA has been otherwise disclosed. / L'octroi d'une aide d'urgence n'est pas inclus dans le Bulletin hebdomadaire de statistiques financières si l'opération n'a pas encore été divulguée autrement au public. Toute avance en cours au titre de l'aide d'urgence est inscrite dans le bilan mensuel ainsi que dans les états financiers annuels et trimestriels de la Banque. Pour obtenir des renseignements supplémentaires sur les activités de l'institution relatives à l'octroi d'une aide d'urgence, consultez le site : <http://www.banqueducanada.ca/grandes-fonctions/systeme-financier/prets-de-dernier-ressort>. Le Bulletin hebdomadaire de statistiques financières n'est pas remanié après la divulgation de l'octroi d'une aide d'urgence.

(4) Formerly called "Term purchase and resale".

FINANCIAL MARKET STATISTICS
STATISTIQUES DU MARCHÉ FINANCIER

Effective date (year, month, day) Date d'entrée en vigueur (année, mois, jour)	Bank Rate Taux officiel d'escompte	Operating band Fourchette opérationnelle		Target over- night rate Taux cible du finan- cement à un jour	Wednesday Le mercredi	Chartered bank administered interest rates Taux d'intérêt administrés des banques à charte									
		Low Bas	High Haut			Prime business Taux de base des prêts aux entre- prises	Conventional mortgage Prêts hypothécaires ordinaires		Non- chequable savings deposits d'épargne non trans- férables par chèque	Daily interest savings (balances over \$100,000) Comptes d'épargne à intérêt quotidien (soldes supérieurs à 100 000 \$)	5-year personal fixed term Dépôts à 5 ans des parti- culiers	Guaranteed investment certificates Certificats de placement garantis			
							1 year À 1 an	5 year À 5 ans				1 year À 1 an	5 year À 5 ans		
	V39078	V39076	V39077	V39079		v80691311	v80691333	v80691335	v80691338	v80691337	v80691336	v80691339	v80691341		
2008 3 04	3.75	3.25	3.75	3.50	2016 A 17	2.70	3.14	4.74	0.05	0.05	1.15	0.85	1.38		
4 22	3.25	2.75	3.25	3.00	24	2.70	3.14	4.74	0.05	0.05	1.15	0.85	1.38		
10 08	2.75	2.25	2.75	2.50	31	2.70	3.14	4.74	0.05	0.05	1.15	0.85	1.38		
21 2.50	2.00	2.50	2.25		S 7	2.70	3.14	4.64	0.05	0.05	1.15	0.85	1.38		
12 09	1.75	1.25	1.75	1.50	14	2.70	3.14	4.64	0.05	0.05	1.15	0.85	1.38		
2009 1 20	1.25	0.75	1.25	1.00	21	2.70	3.14	4.64	0.05	0.05	1.15	0.85	1.38		
3 03	0.75	0.25	0.75	0.50	28	2.70	3.14	4.64	0.05	0.05	1.15	0.85	1.38		
4 21	0.50	0.25	0.50	0.25	O 5	2.70	3.14	4.64	0.05	0.05	1.15	0.85	1.45		
2010 6 01	0.75	0.25	0.75	0.50	12	2.70	3.14	4.64	0.05	0.05	1.15	0.73	1.45		
7 20	1.00	0.50	1.00	0.75	19	2.70	3.14	4.64	0.05	0.05	1.15	0.73	1.45		
9 08	1.25	0.75	1.25	1.00	26	2.70	3.14	4.64	0.05	0.05	1.15	0.73	1.45		
2015 1 21	1.00	0.50	1.00	0.75	N 2	2.70	3.14	4.64	0.05	0.05	1.15	0.73	1.45		
7 15	0.75	0.25	0.75	0.50	9	2.70	3.14	4.64	0.05	0.05	1.15	0.73	1.45		
					16	2.70	3.14	4.64	0.05	0.05	1.15	0.73	1.45		
					23	2.70	3.14	4.64	0.05	0.05	1.15	0.73	1.45		

FINANCIAL MARKET STATISTICS
STATISTIQUES DU MARCHÉ FINANCIERcontinued
suite

Wednesday and latest week Le mercredi et la dernière semaine	Treasury bills Bons du Trésor				Selected Government of Canada benchmark bond yields Quelques rendements d'obligations types du gouvernement canadien								Government of Canada marketable bonds, average yield Rendements moyens des obligations négociables du gouvernement canadien			
	1 month À 1 mois	3 month À 3 mois	6 month À 6 mois	1 year À 1 an	2 year À 2 ans	3 year À 3 ans	5 year À 5 ans	7 year À 7 ans	10 year À 10 ans	long-term À long terme	Real Return Bonds, long-term Obligations à long terme à rendement réel	1-3 year De 1 à 3 ans	3-5 year De 3 à 5 ans	5-10 year De 5 à 10 ans	Over 10 years De plus de 10 ans	
	v80691342 V39063	v80691344 V39065	v80691345 V39066	v80691346 V39067	v80691322 V39051	v80691323 V39052	v80691324 V39053	v80691325 V39054	v80691326 V39055	v80691327 V39056	v80691347 V39057	v80691328 V39059	v80691329 V39060	v80691330 V39061	v80691331 V39062	
2016 A 17	0.45	0.49	0.53	0.55	0.57	0.57	0.65	0.81	1.06	1.67	0.29	0.56	0.61	0.86	1.57	
24	0.43	0.50	0.54	0.55	0.57	0.57	0.66	0.79	1.03	1.64	0.23	0.56	0.59	0.82	1.54	
31	0.46	0.51	0.53	0.56	0.58	0.58	0.66	0.77	1.02	1.63	0.22	0.57	0.60	0.82	1.53	
S 7	0.45	0.49	0.53	0.56	0.54	0.55	0.62	0.74	1.00	1.61	0.19	0.54	0.58	0.83	1.51	
14	0.46	0.49	0.53	0.57	0.58	0.60	0.73	0.90	1.19	1.83	0.36	0.58	0.67	0.99	1.72	
21	0.50	0.53	0.55	0.57	0.57	0.59	0.71	0.88	1.15	1.78	0.29	0.57	0.66	0.97	1.67	
28	0.46	0.51	0.52	0.53	0.51	0.51	0.59	0.73	0.98	1.64	0.18	0.51	0.54	0.81	1.52	
O 5	0.45	0.49	0.52	0.56	0.58	0.58	0.69	0.84	1.10	1.77	0.28	0.57	0.64	0.91	1.65	
12	0.48	0.49	0.53	0.58	0.60	0.61	0.76	0.92	1.20	1.84	0.29	0.60	0.70	1.01	1.73	
19	0.46	0.48	0.53	0.56	0.56	0.58	0.71	0.89	1.20	1.85	0.25	0.56	0.65	0.98	1.72	
26	0.47	0.49	0.51	0.55	0.56	0.57	0.68	0.86	1.15	1.82	0.25	0.56	0.62	0.94	1.68	
N 2	0.45	0.47	0.49	0.53	0.54	0.56	0.68	0.88	1.18	1.83	0.22	0.54	0.62	0.96	1.69	
9	0.44	0.46	0.48	0.55	0.59	0.62	0.82	1.04	1.38	2.03	0.27	0.59	0.74	1.15	1.89	
16	0.43	0.49	0.54	0.58	0.66	0.72	0.94	1.19	1.50	2.12	0.35	0.66	0.85	1.26	2.00	
23	0.45	0.47	0.52	0.57	0.67	0.74	0.98	1.23	1.55	2.18	0.35	0.67	0.89	1.31	2.05	
2016 N 17	0.42	0.49	0.53	0.57	0.67	0.73	0.97	1.22	1.55	2.17	0.39	0.67	0.88	1.31	2.04	
18	0.44	0.50	0.54	0.58	0.67	0.73	0.98	1.23	1.57	2.21	0.39	0.67	0.89	1.32	2.08	
21	0.45	0.48	0.54	0.57	0.67	0.74	0.99	1.24	1.57	2.21	0.39	0.67	0.89	1.32	2.07	
22	0.45	0.49	0.53	0.57	0.65	0.72	0.96	1.21	1.54	2.18	0.37	0.66	0.87	1.29	2.05	
23	0.45	0.47	0.52	0.57	0.67	0.74	0.98	1.23	1.55	2.18	0.35	0.67	0.89	1.31	2.05	

FINANCIAL MARKET STATISTICS
 STATISTIQUES DU MARCHÉ FINANCIER

 continued
 suite

Wednesday and latest week Le mercredi et la dernière semaine	Bankers' acceptances <i>Acceptations bancaires</i>				Prime corporate paper rate <i>Taux du papier de premier choix des sociétés non financières</i>		Tuesday (effective date in brackets) Le mardi (date d'entrée en vigueur entre parenthèses)	Treasury bill auction <i>Adjudication de bons du Trésor</i>								
	1 month À 1 mois		3 month À 3 mois		1 month À 1 mois			Average yields <i>Rendement moyen</i>			Amount auctioned <i>Montant adjudgé</i>			Amount maturing <i>Montant arrivant à échéance</i>		
	v80691318 V39068		v80691320 V39071		v80691315 V39072			3 month À 3 mois		6 month À 6 mois	1 year À 1 an	3 month À 3 mois	6 month À 6 mois		1 year À 1 an	
	v80691317 V39074							v80691303	v80691304	v80691305	v80691306	v80691307	v80691308		v80691309	
2016	A	17	0.81	0.83	0.82	0.82	2016	A	16							
		24	0.82	0.83	0.81	0.82			23	0.512	0.536	0.553	8,300	3,100	3,100	13,400
		31	0.81	0.82	0.81	0.82			30							
	S	7	0.81	0.81	0.80	0.81		S	6	0.509	0.539	0.573	6,800	2,600	2,600	13,200
		14	0.81	0.81	0.80	0.81			13							
		21	0.81	0.82	0.80	0.81			20	0.533	0.542	0.574	5,600	2,200	2,200	9,900
		28	0.80	0.82	0.80	0.81			27							
	O	5	0.80	0.82	0.80	0.81		O	4	0.498	0.529	0.546	5,000	2,000	2,000	13,300
		12	0.81	0.85	0.80	0.81			11							
		19	0.82	0.86	0.81	0.82			18	0.504	0.539	0.579	5,000	2,000	2,000	11,500
		26	0.81	0.84	0.81	0.82			25							
	N	2	0.81	0.84	0.81	0.82		N	1	0.472	0.507	0.541	5,300	2,100	2,100	15,700
		9	0.80	0.83	0.81	0.82			8							
		16	0.81	0.83	0.81	0.82			15	0.502	0.537	0.587	6,200	2,400	2,400	13,200
		23	0.80	0.83	0.81	0.82			22							
2016	N	17	0.81	0.83	0.81	0.82										
		18	0.81	0.83	0.81	0.82										
		21	0.80	0.83	0.81	0.82										
		22	0.80	0.83	0.81	0.82										
		23	0.80	0.83	0.81	0.82										

 FINANCIAL MARKET STATISTICS
 STATISTIQUES DU MARCHÉ FINANCIER

 continued
 suite

Wednesday Le mercredi	Selected U.S. dollar interest rates <i>Quelques taux d'intérêt pratiqués aux États-Unis</i>							Forward premium or discount (-) U.S. dollars in Canada <i>Report ou dépôt (-) sur le dollar É.-U. au Canada</i>						
	Federal funds rate <i>Taux des fonds fédéraux</i>		Prime rate charged by banks <i>Taux de base des prêts bancaires</i>		Commercial paper (adjusted) <i>Papier commercial (taux corrigés)</i>		U.S. Treasuries constant maturity <i>Obligations du Trésor américain à échéance fixe</i>		1 month À 1 mois	3 month À 3 mois				
	V121821		V121820		V121822		V121823		V121826		V4429275		v80691313	v80691314
2016	A	17	0.40	3.50	0.38	0.53	1.15	1.56	-0.09	-0.16				
		24	0.40	3.50	0.38	0.57	1.13	1.56	-0.09	-0.16				
		31	0.39	3.50	0.44	0.48	1.19	1.58	-0.19	-0.19				
	S	7	0.40	3.50	0.31	0.52	1.12	1.54	-0.19	-0.19				
		14	0.40	3.50	0.43	0.55	1.21	1.70	-0.18	-0.22				
		21	0.40	3.50	0.43	0.53	1.20	1.66	-0.19	-0.19				
		28	0.40	3.50	0.42	0.54	1.13	1.57	-0.28	-0.25				
	O	5	0.35	3.50	0.40	0.58	1.26	1.72	-0.18	-0.25				
		12	0.40	3.50	0.50	0.63	1.31	1.79	-0.18	-0.24				
		19	0.41	3.50	0.47	0.65	1.24	1.76	-0.19	-0.25				
		26	0.41	3.50	0.41	0.52	1.30	1.79	-0.27	-0.30				
	N	2	0.40	3.50	0.44	0.61	1.26	1.81	-0.18	-0.30				
		9	0.41	3.50	0.44	0.63	1.49	2.07	-0.18	-0.30				
		16	0.41	3.50	0.42	0.68	1.68	2.22	-0.27	-0.39				
		23							-0.36	-0.42				

Month, week ending Mois ou semaine se terminant à la date indiquée		EXCHANGE RATES COURS DU CHANGE										BFS Table I1 SBF Tableau I1		
		U.S. dollar Dollar É.-U.				Canadian dollar in U.S. funds Dollar canadien exprimé en dollar É.-U.		Other currencies Autres monnaies				Canadian-dollar effective exchange rate index (CER) ¹ Indice de taux de change effectif du dollar canadien (indice TCEC) ¹ 1992 = 100		
		Canadian dollars per unit En dollars canadiens par unité				Canadian cents per unit En cents canadiens par unité		Average of noon spot rates Moyenne des cours du comptant à midi						
		Spot rates Cours du comptant				3-month forward spread Report ou déport (-) à 3 mois		Canadian dollars per unit En dollars canadiens par unité						
		High Haut	Low Bas	Closing Clôture	Average noon Moyenne à midi	Closing Clôture	Average noon Moyenne à midi	EMU Euro (UEM)	British pound Livres sterling	Swiss franc Franc suisse	Japanese yen Yen japonais			
		V37433	V37434	V37432	V37426			V121742	V37430	V37429	V37456	V41498903		
2016	J	1.3255	1.2832	1.3056	1.3050	-0.05	-0.02	0.7659	1.4426	1.7139	1.3276	0.012529	96.30	
	A	1.3200	1.2765	1.3116	1.2994	-0.06	-0.05	0.7624	1.4563	1.7018	1.3378	0.012841	96.39	
	S	1.3281	1.2823	1.3117	1.3109	-0.09	-0.07	0.7624	1.4704	1.7222	1.3468	0.012880	95.75	
	O	1.3434	1.3005	1.3411	1.3251	-0.11	-0.09	0.7457	1.4594	1.6336	1.3417	0.012754	95.06	
2016	O	5	1.3232	1.3059	1.3182	1.3141	-0.08	-0.08	0.7586	1.4744	1.6907	1.3508	0.012874	95.55
		12	1.3315	1.3182	1.3259	1.3258	-0.08	-0.08	0.7542	1.4712	1.6400	1.3465	0.012770	94.90
		19	1.3261	1.3005	1.3127	1.3147	-0.08	-0.08	0.7618	1.4458	1.6082	1.3298	0.012672	95.85
		26	1.3398	1.3166	1.3382	1.3321	-0.10	-0.10	0.7473	1.4517	1.6267	1.3412	0.012790	94.68
	N	2	1.3434	1.3353	1.3395	1.3389	-0.10	-0.11	0.7465	1.4717	1.6353	1.3593	0.012790	94.21
		9	1.3477	1.3298	1.3378	1.3385	-0.10	-0.10	0.7475	1.4787	1.6663	1.3727	0.012856	94.13
		16	1.3588	1.3405	1.3441	1.3485	-0.13	-0.12	0.7440	1.4506	1.6810	1.3522	0.012458	94.08
		23	1.3540	1.3382	1.3496	1.3460	-0.14	-0.13	0.7410	1.4275	1.6724	1.3323	0.012128	94.56
Latest week: / Dernière semaine :														
2016	N	17	1.3514	1.3404	1.3507	1.3429	-0.13	-0.13	0.7404	1.4309	1.6716	1.3364	0.012250	94.62
		18	1.3540	1.3492	1.3513	1.3519	-0.13	-0.13	0.7400	1.4330	1.6664	1.3393	0.012230	94.14
		21	1.3472	1.3387	1.3413	1.3437	-0.13	-0.13	0.7455	1.4239	1.6760	1.3286	0.012090	94.73
		22	1.3466	1.3382	1.3453	1.3444	-0.13	-0.13	0.7433	1.4276	1.6703	1.3311	0.012110	94.67
		23	1.3517	1.3443	1.3496	1.3470	-0.14	-0.14	0.7410	1.4223	1.6778	1.3262	0.011960	94.63

(1) The Canadian-dollar effective exchange rate index (CER) replaces the C-6 index as the Bank's new measure of the value of the Canadian dollar vis-à-vis the currencies of its most important trading partners. / L'indice de taux de change effectif du dollar canadien (indice TCEC) s'agit du nouvel indice que la Banque utilise pour mesurer la valeur du dollar canadien par rapport aux monnaies des principaux partenaires commerciaux du Canada. L'indice TCEC remplace l'indice C-6.

Month, week ending Mois ou semaine se terminant à la date indiquée		Overnight money market financing rate Taux des fonds à un jour	
		V39050	
2016	J	0.5239	
	A	0.4875	
	S	0.5102	
	O	0.4944	
2016	O	5	0.5014
		12	0.4974
		19	0.4959
		26	0.4667
	N	2	0.5000
		9	0.4962
		16	0.4881
		23	0.4896

Latest week: / Dernière semaine :

2016	N	17	0.4862
		18	0.4925
		21	0.4946
		22	0.4936
		23	0.4896

End of period
En fin de période

GOVERNMENT OF CANADA SECURITIES OUTSTANDING (Par Value)
ENCOURS DES TITRES DU GOUVERNEMENT CANADIEN (Valeur nominale)

BFS Table G4
SBF Tableau G4

Millions of Canadian dollars

En millions de dollars canadiens

		Treasury bills <i>Bons du Trésor</i>	Other direct and guaranteed securities ¹ <i>Autres titres émis ou garantis¹</i>	Canada Savings Bonds and other retail instruments <i>Obligations d'épargne du Canada et autres titres de placements au détail</i>	Total <i>Total</i>	Held by <i>Détenteurs</i>						
						Bank of Canada <i>Banque du Canada</i>		Government of Canada accounts ² <i>Comptes du gouvernement canadien²</i>				
						Treasury bills <i>Bons du Trésor</i>	Bonds <i>Obligations</i>	Total <i>Total</i>	Treasury bills <i>Bons du Trésor</i>	Bonds ³ <i>Obligations³</i>	Short-term instruments <i>Titres à court terme</i>	Total ³ <i>Total³</i>
		V37331	V37295	V37289		V37370	V37371	V37369	V37382	V37383	V37347	V37363
2016	J	151,200	525,896	5,435	682,531	18,977	78,814	97,791	-	553	-	553
	A	150,100	523,894	5,426	679,420	19,000	75,986	94,986	-	533	-	533
	S	152,000	521,890	5,395	679,285	19,127	76,583	95,710	-	-	-	-
	O	143,700	533,505	5,363	682,568	18,075	77,666	95,741	-	-	-	-
2016	O	5	146,600	521,852	5,386	673,838	18,625	75,581	94,206	-	-	-
	12	145,000	524,705	5,381	675,086	18,375	76,151	94,526	-	-	-	-
	19	146,200	527,910	5,376	679,486	18,375	76,736	95,111	-	-	-	-
	26	143,700	530,443	5,365	679,508	18,075	77,216	95,291	-	-	-	-
	N	2	143,700	525,143	5,367	674,211	18,075	75,626	93,701	-	-	-
	9	136,300	527,967	5,385	669,652	17,125	76,211	93,336	-	-	-	-
	16	142,600	531,189	5,244	679,033	17,125	76,766	93,891	-	-	-	-
	23	140,400	533,561	5,204	679,165	16,675	77,261	93,936	-	-	-	-

Changes from the date indicated: / Variations par rapport à la date indiquée :

2015	N	25	-7,200	25,493	-530	17,763	-2,725	2,704	-21	-	-579	-	-579
2016	N	16	-2,200	2,372	-40	132	-450	495	45	-	-	-	-

End of period
En fin de période

GOVERNMENT OF CANADA SECURITIES OUTSTANDING (Par Value)
ENCOURS DES TITRES DU GOUVERNEMENT CANADIEN (Valeur nominale)

Millions of Canadian dollars

En millions de dollars canadiens

Held by
Détenteurs

General Public
Public

Treasury bills
Bons du Trésor

Marketable bonds and notes
Obligations et billets négociables

Canada Savings Bonds and other retail instruments
Obligations d'épargne du Canada et autres titres de placement au détail

Total
Total

V37377

V37378

V37295

V37375

2016	J	132,223	446,529	5,435	584,187
	A	131,100	447,375	5,426	583,901
	S	132,873	445,307	5,395	583,575
	O	125,625	455,839	5,363	586,827
2016	O	5	127,975	446,271	5,386
	12	126,625	448,554	5,381	580,560
	19	127,825	451,173	5,376	584,374
	26	125,625	453,227	5,365	584,217
	N	2	125,625	449,517	5,367
	9	119,175	451,756	5,385	576,316
	16	125,475	454,423	5,244	585,142
	23	123,725	456,300	5,204	585,229

Average of
Wednesdays and
Wednesday
*Moyenne mensuelle
des mercredis
ou données
du mercredi*

GOVERNMENT OF CANADA CANADIAN DOLLAR DEPOSITS
DÉPÔTS EN DOLLARS CANADIENS DU GOUVERNEMENT CANADIEN

Millions of dollars

En millions de dollars

Held at
Détenteurs

Bank of Canada
Banque du Canada

Auction
Participants
*Participants
aux adjudications*

Total
Total

V36642

V37343

V36628

2016	J	25,395	12,308	37,702
	A	23,474	11,178	34,653
	S	23,337	8,791	32,128
	O	23,570	12,329	35,899
2016	O	5	22,921	10,596
	12	22,974	13,350	36,324
	19	24,174	14,506	38,680
	26	24,211	10,865	35,076
	N	2	22,538	5,559
	9	21,549	6,987	28,536
	16	22,297	13,940	36,237
	23	22,549	9,227	31,776

Changes from the date indicated: / Variations par rapport à la date indiquée :

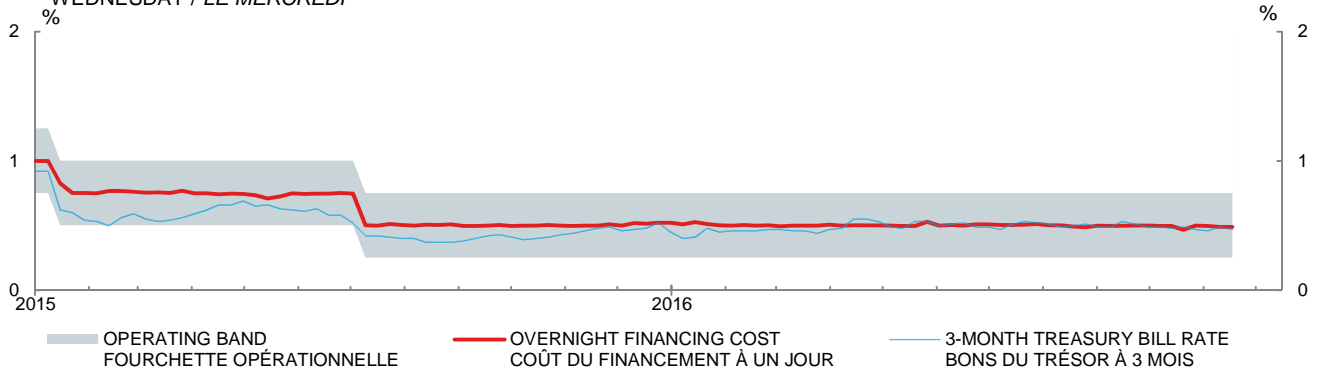
2015	N	25	-4,475	23,367	-530	18,362	2015	N	25	-154	-6,523	-6,677
2016	N	16	-1,750	1,877	-40	87	2016	N	16	252	-4,713	-4,461

(1) Includes securities denominated in foreign currency (excluding U.S. -pay "Canada Bills"). / Comprend les titres libellés en monnaies étrangères (à l'exclusion des « bons du Canada » en dollars É.-U.).

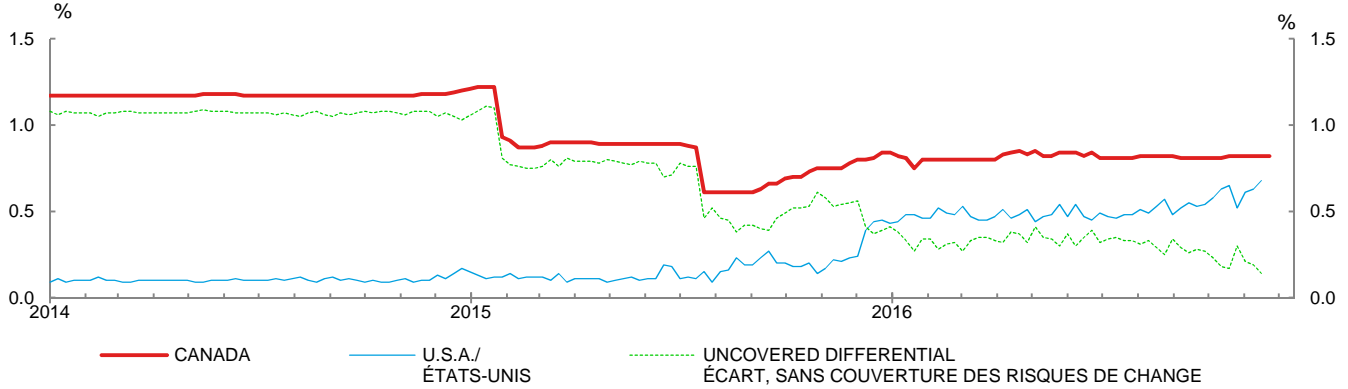
(2) Includes Government of Canada Accounts held at the Bank of Canada, plus non-market bonds held by the Canada Pension Plan. / Comprend les comptes du gouvernement canadien à la Banque du Canada et les titres non négociables détenus par le Régime de pensions du Canada.

(3) Effective September 2016, the composition for Government of Canada accounts held at the Bank of Canada no longer includes holdings of a government entity as these securities are not held by the Bank of Canada. / À partir de septembre 2016, les comptes du gouvernement canadien tenus auprès de la Banque du Canada ne contiendront plus de titres d'entités publiques, puisque ces actifs ne sont pas détenus par la Banque.

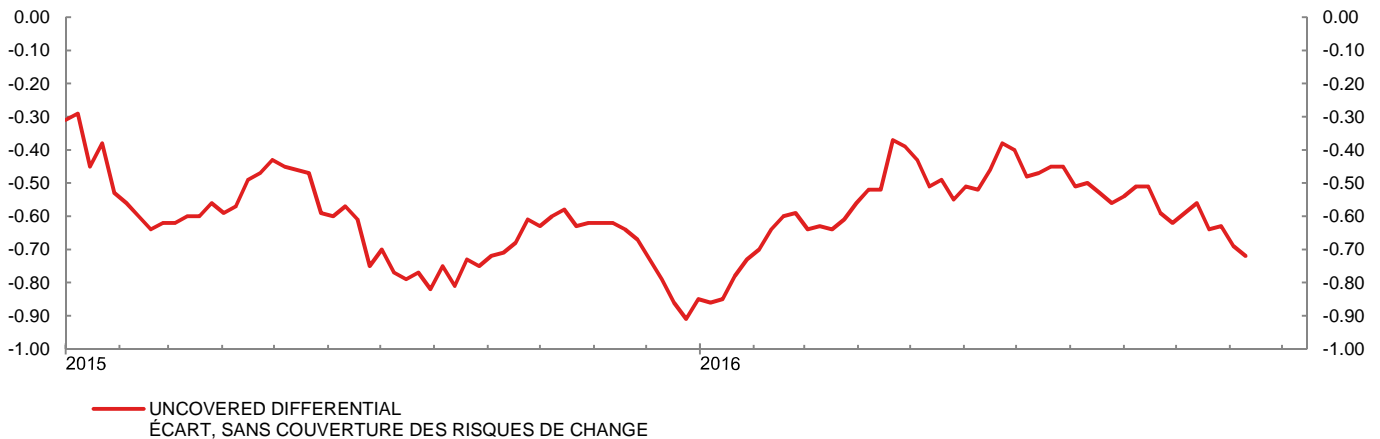
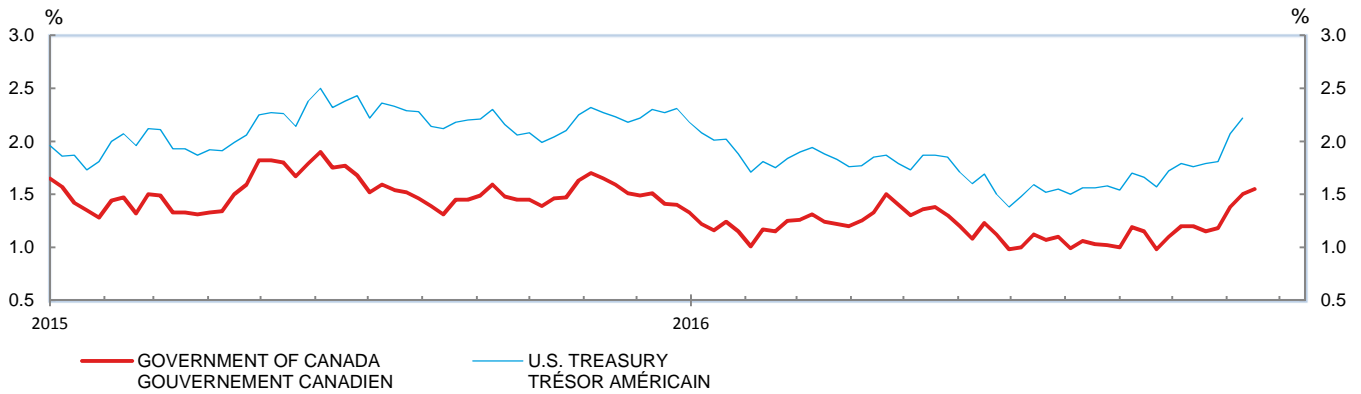
3-MONTH TREASURY BILL RATE AND OVERNIGHT FINANCING COST
 TAUX DES BONS DU TRÉSOR À 3 MOIS ET COÛT DU FINANCEMENT À UN JOUR
 WEDNESDAY / LE MERCREDI



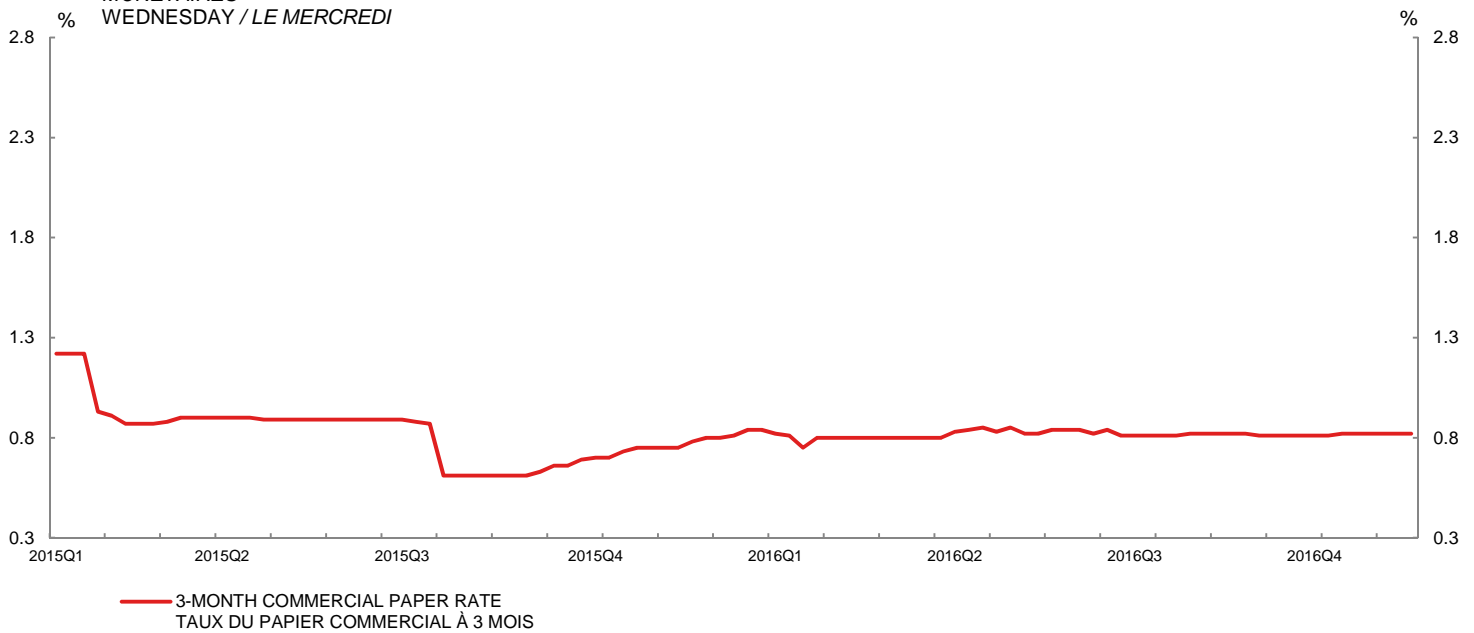
CANADA- U.S. 3-MONTH COMMERCIAL PAPER RATE
 TAUX DU PAPIER COMMERCIAL À 3 MOIS – CANADA ET ÉTATS-UNIS
 WEDNESDAY / LE MERCREDI



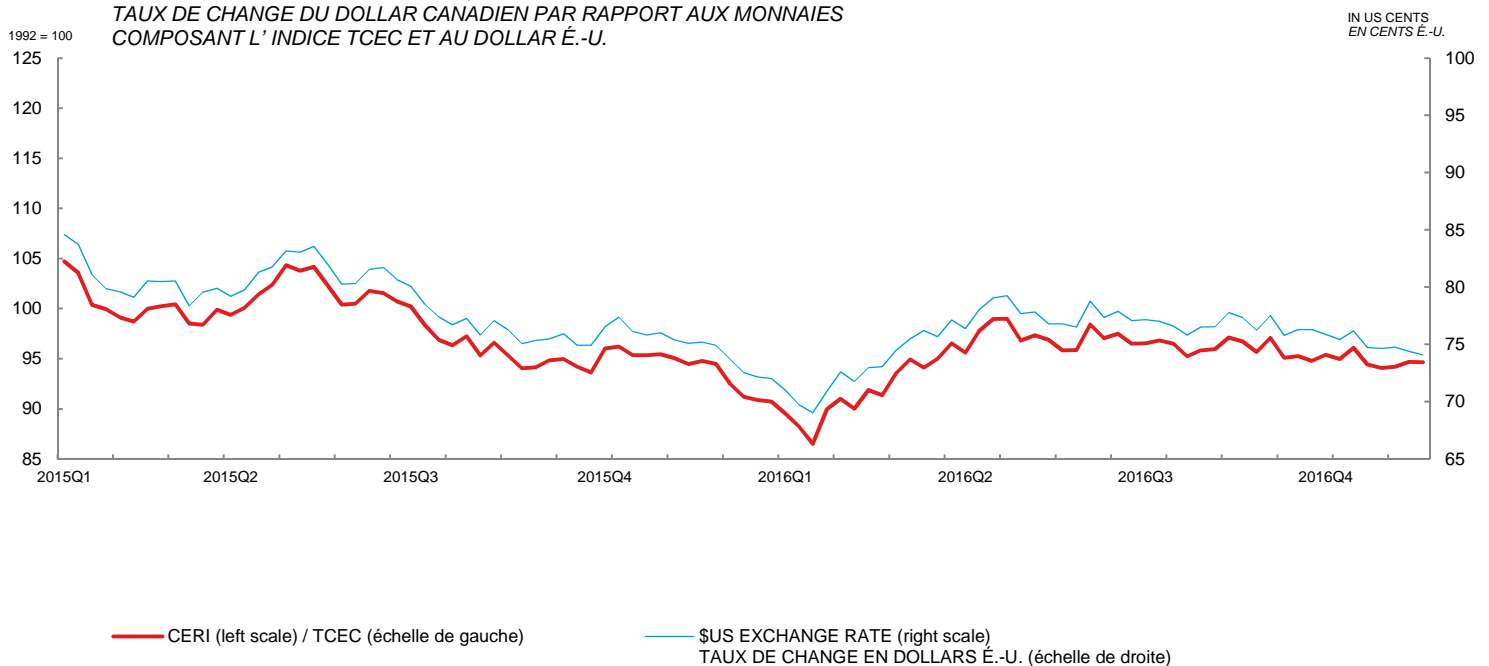
CANADA- U.S. GOVERNMENT 10 YEAR BOND YIELDS
 OBLIGATIONS À 10 ANS DES GOUVERNEMENTS CANADIEN ET AMÉRICAIN
 WEDNESDAY / LE MERCREDI



MONETARY CONDITIONS INDICATORS / INDICATEURS DES CONDITIONS
MONÉTAIRES
WEDNESDAY / LE MERCREDI

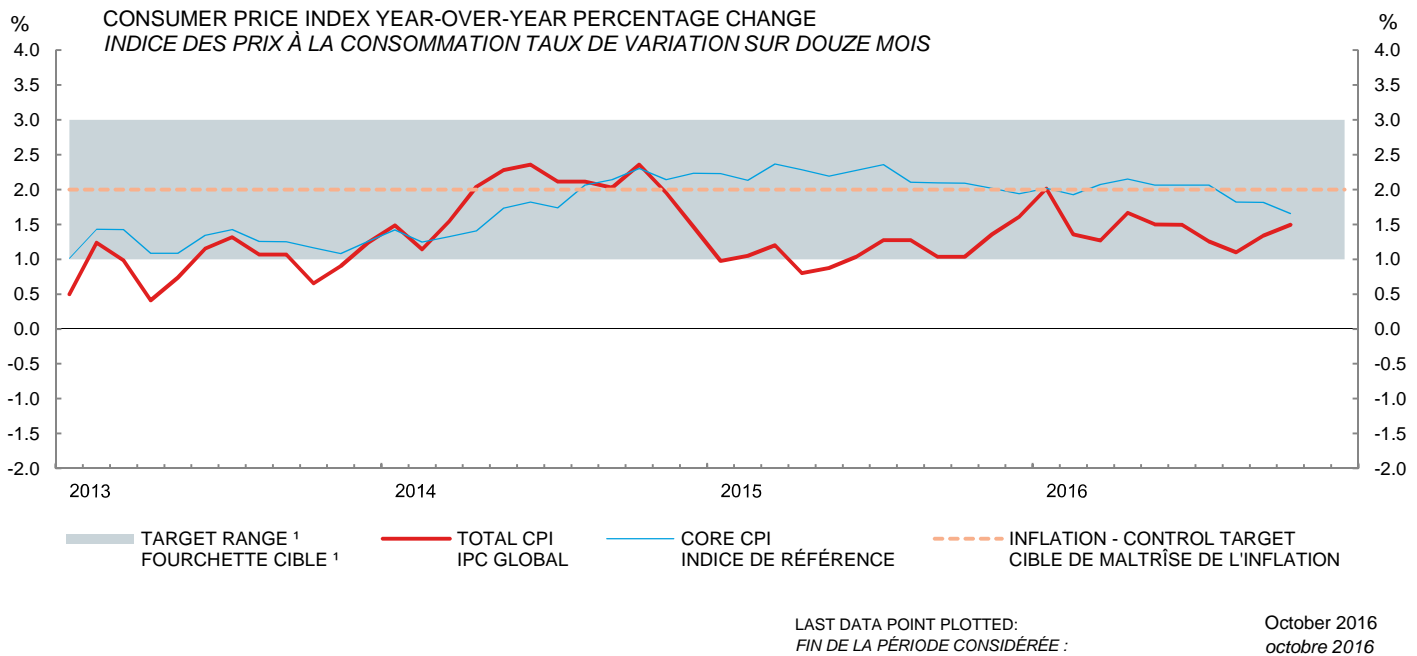


CERI EXCHANGE RATE INDEX AND \$U.S. EXCHANGE RATE
TAUX DE CHANGE DU DOLLAR CANADIEN PAR RAPPORT AUX MONNAIES
COMPOSANT L'INDICE TCEC ET AU DOLLAR É.-U.



LAST DATA POINT PLOTTED: 23-Nov-16
FIN DE LA PÉRIODE CONSIDÉRÉE : 23-nov-16

The Canadian-dollar effective exchange rate index (CERI) replaces the C-6 index as the Bank's new measure of the value of the Canadian dollar vis-à-vis the currencies of its most important trading partners. / L'indice de taux de change effectif du dollar canadien (indice TCEC) s'agit du nouvel indice que la Banque utilise pour mesurer la valeur du dollar canadien par rapport aux monnaies des principaux partenaires commerciaux du Canada. L'indice TCEC remplace l'indice C-6.



(1) Note: Although the target is expressed in terms of the total CPI, the Bank of Canada bases its policy actions on a core measure of the CPI that excludes eight of the most volatile components (fruits, vegetables, gasoline, fuel oil, natural gas, mortgage interest, inter-city transportation and tobacco products) as well as the effect of indirect taxes on the remaining components.
 Nota : Bien que la cible soit exprimée en fonction de l'IPC global, la Banque du Canada fonde ses décisions de politique monétaire sur un indice de référence qui exclut de l'IPC huit des composantes les plus volatiles (fruits, légumes, essence, mazout, gaz naturel, intérêts hypothécaires, transport interurbain et produits du tabac) ainsi que l'effet des impôts indirects sur les autres composantes.

CONSUMER PRICE INDEX INDICE DES PRIX À LA CONSOMMATION							MONETARY CONDITIONS INDICATORS INDICATEURS DES CONDITIONS MONÉTAIRES			
Month Mois	Total CPI IPC global		Percentage (y/y) (unadjusted) Taux de variation (a/a) (données non désaisonnalisées)				Wednesday Le mercredi	3-Month prime corporate paper rate Taux du papier de premier choix des sociétés non financières à 3 mois	Canadian-dollar exchange rate index (CERI) Indice de taux de change effectif du dollar canadien (indice TCEC)	
	Unadjusted Données non désai- sonnalisées	Seasonally adjusted Données désaisonnalisées	Total CPI IPC global	Core CPI Indice de référence	Alternative measures of trend inflation Autres mesures de l'inflation tendancielle CPIXFET CPIW IPCHAEI IPCP					
	V41690973	V41690914			V36393			V121812		
2015 M	126.3	126.1	1.2	2.4	2.0	2.0	2016 J 27	0.81	95.22	
A	126.2	125.9	0.8	2.3	1.9	1.8	A 3	0.82	95.82	
M	126.9	126.3	0.9	2.2	1.8	1.8	10	0.82	95.94	
J	127.2	126.8	1.0	2.3	1.8	1.9	17	0.82	97.10	
J	127.3	127.0	1.3	2.4	2.0	2.0	24	0.82	96.71	
A	127.3	127.0	1.3	2.1	1.8	1.9	31	0.82	95.67	
S	127.1	126.9	1.0	2.1	1.8	1.8	S 7	0.81	97.08	
O	127.2	127.1	1.0	2.1	1.7	1.8	14	0.81	95.09	
N	127.1	127.3	1.4	2.0	1.8	1.8	21	0.81	95.26	
D	126.5	127.4	1.6	1.9	1.7	1.8	28	0.81	94.77	
2016 J	126.8	127.6	2.0	2.0	1.8	1.9	O 5	0.81	95.39	
F	127.1	127.4	1.4	1.9	1.7	1.7	12	0.81	94.96	
M	127.9	127.7	1.3	2.1	1.7	1.7	19	0.82	96.09	
A	128.3	128.0	1.7	2.2	1.9	1.8	26	0.82	94.41	
M	128.8	128.3	1.5	2.1	2.1	1.8	N 2	0.82	94.07	
J	129.1	128.6	1.5	2.1	2.1	1.8	9	0.82	94.19	
J	128.9	128.6	1.3	2.1	2.0	1.6	16	0.82	94.67	
A	128.7	128.5	1.1	1.8	1.8	1.5	23	0.82	94.63	
S	128.8	128.7	1.3	1.8	1.9	1.5				
O	129.1	129.0	1.5	1.7	1.8	1.5				

Core CPI: The CPI excluding eight of the most volatile components (fruits, vegetables, gasoline, fuel oil, natural gas, mortgage interest, inter-city transportation and tobacco products) as well as the effect of indirect taxes on the remaining components. CANSIM identifier for this series (in level terms) is V41693242. / *Indice de référence : Indice des prix à la consommation excluant huit des composantes les plus volatiles de l'IPC (fruits, légumes, essence, mazout, gaz naturel, intérêts hypothécaires, transport interurbain et produits du tabac) ainsi que l'effet des impôts indirects sur les autres composantes. Le numéro d'identification CANSIM de cette série (données exprimées en niveaux) est V41693242.*

CPIXFET: The CPI excluding food, energy and the effect of indirect taxes. / *IPCHAEI : IPC hors alimentation, énergie et effet des impôts indirects*

CPIW: In this measure, each component of the total CPI is multiplied by an additional weight that is inversely proportional to the component's volatility, so that the more volatile the component the less it influences the overall index. / *Dans l'IPC, chacune des composantes de l'IPC global est multipliée par une pondération additionnelle qui est inversement proportionnelle à la variabilité de la composante, afin que les plus volatiles d'entre elles influencent moins l'évolution de l'indice global.*